



**Département de la Haute-Corse**  
**Commune de Barbaggio**

| Nombre de membres              |             |                                     |                        |                  |   |
|--------------------------------|-------------|-------------------------------------|------------------------|------------------|---|
| Afférents au Conseil Municipal | En exercice | Qui ont pris part à la délibération | Date de la convocation | Date d'affichage | Objet de la délibération  |
| 11                             | 11          | 8                                   | 16/10/2025             |                  | Elargissement voirie Visinca  |
| Pour                           | Contre      | Non-Participation                   |                        |                  | Accusé de réception - Ministère de l'Intérieur  |
| 8                              |             |                                     |                        |                  | 02B-212000293-20251022-28-2025-DE<br>Accusé certifié exécutoire<br>Réception par le préfet : 23/10/2025 |

**EXTRAIT DE REGISTRE DES DELIBERATIONS**

**28-2025**

L'an deux mil vingt-cinq et le vingt deux octobre à dix-neuf heures, le Conseil Municipal de la Commune de Barbaggio, régulièrement convoqué s'est réuni en son lieu habituel sous la Présidence de son Maire M. Etienne MARCHETTI.

**Présents :** CYPRIANI Philippe, PAINDAVOINE Charlotte, RONCHINI Patrick., BLANC Loïc, DEVICHI Monique, DEMASI André, Philippe Cypriani

**Absents :** PERRAUDIN Julien, POMPEI Marie Louise, FERAY Justin,

**Secrétaire de séance :** Fratani Martine

**N°2) Demande d'aide financière voirie communale élargissement Visinca**

Le Maire expose aux membres du Conseil Municipal la nécessité de procéder à l'élargissement de la voirie communale au lieu-dit Visinca, enregistrée VC 15, qui pose des problèmes à la circulation, la rue étant trop étroite à cet endroit

**Le devis présenté s'élève à la somme de 26 913,15 € HT.**

**Le maire propose le plan de financement suivant :**

|  |            |                    |
|--|------------|--------------------|
| <b>ETAT</b>                            | <b>80%</b> | <b>21 530,50 €</b> |
| <b>Part contributive de la commune</b> | <b>20%</b> | <b>5 382,65 €</b>  |

Après examen et délibération, le Conseil Municipal adopte la proposition du Maire et l'autorise à signer tous documents concernant ce projet

Le Maire

Etienne MARCHETTI





**Département de la Haute-Corse**  
**Commune de Barbaggio**

| Nombre de membres              |             |                                     |                        |                  |   |
|--------------------------------|-------------|-------------------------------------|------------------------|------------------|---|
| Afférents au Conseil Municipal | En exercice | Qui ont pris part à la délibération | Date de la convocation | Date d'affichage | Objet de la délibération  |
| 11                             | 11          | 8                                   | 16/10/2025             |                  | Mur de soutènement Fontana  |
| Pour                           | Contre      | Non-Participation                   |                        |                  | Accusé de réception - Ministère de l'Intérieur  |
| 8                              |             |                                     |                        |                  | 02B-212000293-20251022-29-2025-DE<br>Accusé certifié exécutoire<br>Réception par le préfet : 23/10/2025 |

**EXTRAIT DE REGISTRE DES DELIBERATIONS**

**29-2025**

L'an deux mil vingt-cinq et le vingt deux octobre à dix-neuf heures, le Conseil Municipal de la Commune de Barbaggio, régulièrement convoqué s'est réuni en son lieu habituel sous la Présidence de son Maire M. Etienne MARCHETTI.

**Présents :** CYPRIANI Philippe, PAINDAVOINE Charlotte, RONCHINI Patrick., BLANC Loïc, DEVICHI Monique, DEMASI André, Philippe Cypriani

**Absents :** PERRAUDIN Julien, POMPEI Marie Louise, FERAY Justin,

**Secrétaire de séance :** Fratani Martine

**N°3) Demande d'aide financière voirie communale, mur de soutènement Fontana - Piazza**

Le Maire expose aux membres du Conseil Municipal la nécessité de procéder à la création d'un mur de soutènement au chemin d'accès du réservoir de Fontana-Piazza. Urgent cuve à Gaz juste en dessous

**Le devis présenté s'élève à la somme de 25 500€ HT.**

**Le maire propose le plan de financement suivant :**

|  |            |                |
|--|------------|----------------|
| <b>ETAT</b>                            | <b>80%</b> | <b>20 400€</b> |
| <b>Part contributive de la commune</b> | <b>20%</b> | <b>5 100 €</b> |

Après examen et délibération, le Conseil Municipal adopte la proposition du Maire et l'autorise à signer tous documents concernant ce projet

Le Maire

Etienne MARCHETTI





**Département de la Haute-Corse**  
**Commune de Barbaggio**

| Nombre de membres              |             |                                     | Date de la convocation | Date d'affichage | Objet de la délibération |
|--------------------------------|-------------|-------------------------------------|------------------------|------------------|--------------------------|
| Afférents au Conseil Municipal | En exercice | Qui ont pris part à la délibération |                        |                  |                          |
| 11                             | 11          | 8                                   | 16/10/2025             |                  | Vente BND                |
| Pour                           | Contre      | Non-Participation                   |                        |                  |                          |
| 8                              |             |                                     |                        |                  |                          |

Accusé de réception – Ministère de l'Intérieur

02B-212000293-20251022-30-2025-DE

Accusé certifié exécutoire

Réception par le préfet : 23/10/2025

**EXTRAIT DE REGISTRE DES DELIBERATIONS**

**30-2025**

L'an deux mil vingt-cinq et le vingt deux octobre à dix-neuf heures, le Conseil Municipal de la Commune de Barbaggio, régulièrement convoqué s'est réuni en son lieu habituel sous la Présidence de son Maire M. Etienne MARCHETTI.

**Présents :** CYPRIANI Philippe, PAINDAVOINE Charlotte, RONCHINI Patrick., BLANC Loïc, DEVICHI Monique, DEMASI André, Philippe Cypriani

**Absents :** PERRAUDIN Julien, POMPEI Marie Louise, FERAY Justin,

**Secrétaire de séance :** Fratani Martine

**N°4) Vente BND**

Le Maire expose aux membres du Conseil Municipal la demande d'achat d'un BND (parcelle A 550 FICA FIORA de 13 a 78 ca) d'une superficie pour la commune de 1 378 m<sup>2</sup>, le prix moyen SAFER varie entre 1,5 € et 2 € le m<sup>2</sup>. Le maire propose d'accepter la vente au tarif des domaines ou de la SAFER.

Après examen et délibération, le Conseil Municipal adopte la proposition du Maire et l'autorise à signer tous documents concernant ce projet

Le Maire

Etienne MARCHETTI





**Département de la Haute-Corse**  
**Commune de Barbaggio**

| Nombre de membres              |             |                                     | Date de la convocation | Date d'affichage | Objet de la délibération  |
|--------------------------------|-------------|-------------------------------------|------------------------|------------------|---|
| Afférents au Conseil Municipal | En exercice | Qui ont pris part à la délibération |                        |                  |   |
| 11                             | 11          | 8                                   | 16/10/2025             |                  | RPQS Assainissement Non Collectif   |
| Pour                           | Contre      | Non-Participation                   |                        |                  | Accusé de réception - Ministère de l'Intérieur  |
| 8                              |             |                                     |                        |                  | 02B-212000293-20251022-31-2025-DE<br>Accusé certifié exécutoire<br>Réception par le préfet : 23/10/2025 |

**EXTRAIT DE REGISTRE DES DELIBERATIONS**

N°31-2025

L'an deux mil vingt-cinq et le vingt deux octobre à dix-neuf heures, le Conseil Municipal de la Commune de Barbaggio, régulièrement convoqué s'est réuni en son lieu habituel sous la Présidence de son Maire M. Etienne MARCHETTI.

**Présents :** CYPRIANI Philippe, PAINDAVOINE Charlotte, RONCHINI Patrick., BLANC Loïc, DEVICHI Monique, DEMASI André, Philippe Cypriani

**Absents :** PERRAUDIN Julien, POMPEI Marie Louise, FERAY Justin,

**Secrétaire de séance :** Fratani Martine

**N°5 OBJET : ADOPTION DU RAPPORT SUR LE PRIX ET LA QUALITE DU SERVICE PUBLIC D'ASSAINISSEMENT NON COLLECTIF 2024**

Monsieur le maire ouvre la séance et rappelle que le Code Général des Collectivités Territoriales (CGCT) impose, par son article L.2224-5, la réalisation d'un rapport annuel sur le prix et la qualité du service (RPQS) d'assainissement non collectif.

Ce rapport doit être présenté à l'assemblée délibérante dans les 9 mois qui suivent la clôture de l'exercice concerné et faire l'objet d'une délibération. En application de l'article D.2224-7 du CGCT, le présent rapport et sa délibération seront transmis dans un délai de 15 jours, par voie électronique, au Préfet et au système d'information prévu à l'article L. 213-2 du code de l'environnement (le SISPEA). Ce SISPEA correspond à l'observatoire national des services publics de l'eau et de l'assainissement ([www.services.eaufrance.fr](http://www.services.eaufrance.fr)).

Le RPQS doit contenir, a minima, les indicateurs décrits en annexes V et VI du CGCT. Ces indicateurs doivent, en outre, être saisis par voie électronique dans le SISPEA dans ce même délai de 15 jours.

Le présent rapport est public et permet d'informer les usagers du service, notamment par une mise en ligne sur le site de l'observatoire national des services publics de l'eau et de l'assainissement.

Après présentation de ce rapport, le conseil municipal :

- ✓ **ADOpte** le rapport sur le prix et la qualité du service public d'assainissement non collectif
- ✓ **DECIDE** de transmettre aux services préfectoraux la présente délibération
- ✓ **DECIDE** de renseigner et publier les indicateurs de performance sur le SISPEA

Pour extrait conforme,                      fait à BARBAGGIO                      le maire, Etienne Marchetti



# Barbaggio

## assainissement non collectif

Accusé de réception - Ministère de l'Intérieur

02B-212000293-20251022-31-2025-DE

Accusé certifié exécutoire

Réception par le préfet : 23/10/2025

## Rapport annuel sur le Prix et la Qualité du Service public de l'assainissement non collectif

Exercice 2024

Rapport annuel relatif au prix et à la qualité du service public de l'assainissement collectif pour l'exercice présenté conformément à l'article L.2224 - 5 du code général des collectivités territoriales et au décret du 2 mai 2007.

Les informations sur fond bleu sont obligatoires au titre du décret.

Tout renseignement concernant la réglementation en vigueur, la définition et le calcul des différents indicateurs peut être obtenu sur le site [www.services.eaufrance.fr](http://www.services.eaufrance.fr)

Si les informations pré-remplies ne sont pas correctes, veuillez contacter votre DDT

Accusé de réception - Ministère de l'Intérieur

02B-212000293-20251022-31-2025-DE

Accusé certifié exécutoire

Réception par le préfet : 23/10/2025

# Table des matières

|  |          |
|--|----------|
| <b>1. CARACTERISATION TECHNIQUE DU SERVICE .....</b>   | <b>2</b> |
| 1.1. PRESENTATION DU TERRITOIRE DESSERVI.....  | 2        |
| 1.2. MODE DE GESTION DU SERVICE .....  | 2        |
| 1.3. ESTIMATION DE LA POPULATION DESSERVIE (D301.0).....   | 2        |
| 1.4. INDICE DE MISE EN ŒUVRE DE L'ASSAINISSEMENT NON COLLECTIF (D302.0).....   | 2        |
| <b>2. TARIFICATION DE L'ASSAINISSEMENT ET RECETTES DU SERVICE .....</b>  | <b>4</b> |
| 2.1. MODALITES DE TARIFICATION .....   | 4        |
| 2.2. RECETTES .....  | 4        |
| <b>3. INDICATEURS DE PERFORMANCE.....</b>  | <b>1</b> |
| 3.1. TAUX DE CONFORMITE DES DISPOSITIFS D'ASSAINISSEMENT NON COLLECTIF (D301.3).....   | 6        |
| <b>4. FINANCEMENT DES INVESTISSEMENTS.....</b>   | <b>7</b> |
| 4.1. MONTANTS FINANCIERS DES TRAVAUX REALISES .....  | 7        |
| 4.2. PRESENTATION DES PROJETS A L'ETUDE EN VUE D'AMELIORER LA QUALITE DU SERVICE A L'USAGER ET LES PERFORMANCES ENVIRONNEMENTALES DU SERVICE ..... | 7        |

Accusé de réception - Ministère de l'Intérieur  
02B-212000293-20251022-31-2025-DE  
Accusé certifié exécutoire  
Révisé (D301.3) et : 23/10/2025

# 1. Caractérisation technique du service

## 1.1. Présentation du territoire desservi

Le service est géré au niveau  communal  
 intercommunal

- Nom de la collectivité : Barbaggio
- Nom de l'entité de gestion: assainissement non collectif
- Caractéristiques (commune, EPCI et type, etc.) : Commune

Accusé de réception - Ministère de l'Intérieur

02B-212000293-20251022-31-2025-DE

Accusé certifié exécutoire

Réception par le préfet : 23/10/2025

### ➤ Compétences liée au service

- X Contrôle des installations  Traitement des matières de vidanges  
 Entretien des installations  Réhabilitation des installations  Réalisation des installations

- Territoire desservi (communes adhérentes au service, secteurs et hameaux desservis, etc.) : Barbaggio
- Existence d'une CCSPL  Oui  Non
- Existence d'un zonage  Oui, date d'approbation : .....  Non
- Existence d'un règlement de service  Oui, date d'approbation : .....  Non

## 1.2. Mode de gestion du service

Le service est exploité en Régie par Régie à autonomie financière

## 1.3. Estimation de la population desservie (D301.0)

Est ici considérée comme un habitant desservi toute personne – y compris les résidents saisonniers – qui n'est pas desservie par un réseau d'assainissement collectif.

Le service public d'assainissement non collectif dessert 91 habitants, pour un nombre total d'habitants résidents sur le territoire du service de 387.

Commentaire concernant l'estimation de la population desservie : 59 abonnés

Commentaire concernant le nombre d'habitants résidents sur le territoire du service : population dgf 2023

Le taux de couverture de l'assainissement non collectif (population desservie rapporté à la population totale du territoire couvert par le service) est de 23,60 % au 31/12/2024. (23,26% au 31/12/2023).

## 1.4. Indice de mise en œuvre de l'assainissement non collectif (D302.0)

Il s'agit d'un indicateur descriptif, qui permet d'apprécier l'étendue des prestations assurées par le service. Il se calcule

en faisant la somme des points indiqués dans les tableaux A et B ci-dessous.

Attention : le tableau B n'est pris en compte que si le total obtenu pour le tableau A est égal à 100.

|   |   | Exercice 2023                                  | Exercice 2024 |
|---|---|--|---------------|
| <b>A – Éléments obligatoires pour l'évaluation de la mise en œuvre du service</b> |   |  |               |
| 20  | Délimitation des zones d'assainissement non collectif par une délibération  | Non  | Non           |
| 20  | Application d'un règlement du service approuvé par une délibération   | Oui  | Oui           |
| 30  | Vérification de la conception et de l'exécution de toute installation réalisée ou réhabilitée depuis moins de 8 ans | Oui  | Oui           |
| 30  | Diagnostic de bon fonctionnement et d'entretien de toutes les autres installations                                  | Oui  | Oui           |
|   |   | Accusé de réception - Ministère de l'Intérieur |               |
| <b>B – Éléments facultatifs pour l'évaluation de la mise en œuvre du service</b>  |   |  |               |
|   |   | 02B-212000293-20251022-31-2025-DE              |               |
| 10  | Le service assure à la demande du propriétaire l'entretien des installations  | Non  | Non           |
|   |   | Accusé certifié exécutoire                     |               |
|   |   | Réception par le préfet : 23/10/2025           |               |
| 20  | Le service assure sur demande du propriétaire la réalisation et la réhabilitation des installations                 | Non  | Non           |
| 10  | Le service assure le traitement des matières de vidange   | Non  | Non           |

L'indice de mise en oeuvre de l'assainissement non collectif du service pour l'année 2024 est de **80** (80 en 2023).

## 2. Tarification de l'assainissement et recettes du service

### 2.1. Modalités de tarification

La redevance d'assainissement non collectif comprend une part destinée à couvrir les compétences obligatoires du service (contrôle de la conception, de l'implantation, de la bonne exécution et du bon fonctionnement des installations) et, le cas échéant, une part destinée à couvrir les compétences qu'il peut exercer – s'il le souhaite – à la demande des propriétaires (entretien, réalisation ou réhabilitation des installations, traitement des matières de vidange) :

Accusé de réception - Ministère de l'Intérieur

- la part représentative des compétences obligatoires est calculée en fonction de 02B 212000091 20251022 81:2025 DE entérés définis par décision de l'assemblée délibérante de la collectivité ; la tarification peut soit tenir compte notamment de la situation, de la nature et de l'importance des installations, soit être forfaitaire ou dépendre des volumes d'eau potable consommés ;
- la part représentative des prestations facultatives n'est due qu'en cas de recours au service par l'utilisateur ; la tarification doit impérativement tenir compte de la nature des prestations assurées.

Les tarifs applicables aux 01/01/2024 et 01/01/2025 sont les suivants :

| Tarifs  | Au 01/01/2024 | Au 01/01/2025 |
|---|---------------|---------------|
| <b>Compétences obligatoires</b>                     |               |               |
| Tarif du contrôle des installations neuves en €     |               |               |
| Tarif du contrôle des installations existantes en € | —             | —             |
| Tarifs des autres prestations aux abonnés en €      |               |               |
| <b>Compétences facultatives</b>                     |               |               |
|   |               |               |
|   |               |               |

Les délibérations fixant les différents tarifs et prestations aux abonnés pour l'exercice sont les suivantes :

- Délibération du    /    /    effective à compter du    /    /    fixant ...
- Délibération du    /    /    effective à compter du    /    /    fixant ...
- Délibération du    /    /    effective à compter du    /    /    fixant ...

### 2.2. Recettes

|  | Exercice 2022 |                             |       | Exercice 2023 |                             |       |
|--|---------------|-----------------------------|-------|---------------|-----------------------------|-------|
|  | Collectivité  | Déléataire (le cas échéant) | Total | Collectivité  | Déléataire (le cas échéant) | Total |
| Facturation du service obligatoire en €            |               |                             | —     |               |                             | —     |
| Facturation du service facultatif en €             |               |                             |       |               |                             |       |
| Autres prestations auprès des abonnés en €         |               |                             |       |               |                             |       |
| Contribution exceptionnelle du budget général en € |               |                             |       |               |                             |       |

|                    |  |  |  |  |  |  |
|--------------------|--|--|--|--|--|--|
| Autre en € : ..... |  |  |  |  |  |  |
|--------------------|--|--|--|--|--|--|

Accusé de réception - Ministère de l'Intérieur

02B-212000293-20251022-31-2025-DE

Accusé certifié exécutoire

Réception par le préfet : 23/10/2025

# 3. Indicateurs de performance

## 3.1. Taux de conformité des dispositifs d'assainissement non collectif (P301.3)

Cet indicateur a vocation à évaluer la protection du milieu naturel découlant de la maîtrise des pollutions domestiques. Pour ce faire, il mesure le niveau de conformité de l'ensemble des installations d'assainissement non collectif sur le périmètre du service, en établissant un ratio entre :

- d'une part le nombre d'installations contrôlées jugées conformes ou ayant fait l'objet d'une mise en conformité connue et validée par le service **depuis la création du service jusqu'au 31/12/N,**
- d'autre part le nombre total d'installations contrôlées **depuis la création du service jusqu'au 31/12/N.**

Accuse de réception - Ministère de l'Intérieur

02B-212000293-20251022-31-2025-DE

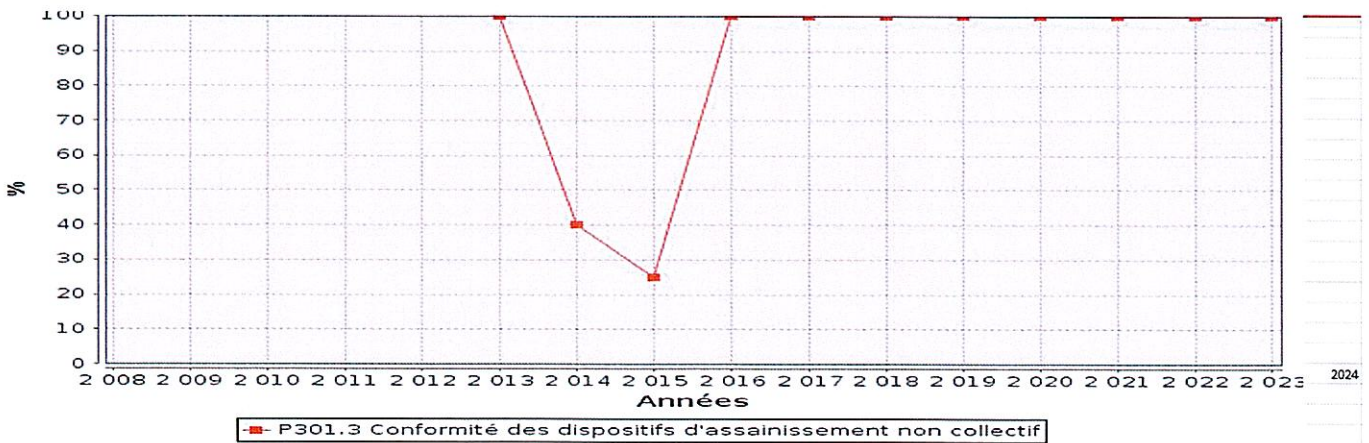
Accuse certifié exécutoire

Réception par le préfet : 23/10/2025

**Attention** : cet indice ne doit être calculé que si l'indice de mise en œuvre de l'assainissement non collectif est au moins égal à 100.

$$\text{Taux de conformité des dispositifs d'assainissement non collectif} = \frac{\text{Nombre d'installations contrôlées jugées conformes ou ayant fait l'objet d'une mise en conformité} + \text{Autres installations contrôlées ne présentant pas de dangers pour la santé des personnes ou de risques avérés de pollution de l'environnement}}{\text{Nombre total d'installations contrôlées depuis la création du service}} \times 100$$

|   | Exercice 2023 | Exercice 2024 |
|---|---------------|---------------|
| Nombre d'installations contrôlées conformes ou mises en conformité  | 44            | 49            |
| Nombre d'installations contrôlées depuis la création du service   | 50            | 55            |
| Autres installations contrôlées ne présentant pas de dangers pour la santé des personnes ou de risques avérés de pollution de l'environnement | 6             | 6             |
| Taux de conformité en %   | 100           | 100           |



# 4. Financement des investissements

## 4.1. Montants financiers des travaux réalisés

Le montant total des travaux réalisés durant l'exercice budgétaire 2024 est de \_\_\_\_ €.

## 4.2. Présentation des projets à l'étude en vue d'améliorer la qualité du service à l'utilisateur et les performances environnementales du service

| Projets à l'étude | Montants prévisionnels<br>des travaux en €  |
|-------------------|---|
|                   | Accusé de réception - Ministère de l'Intérieur<br>02B-212000293-20251022-31-2025-DE |
|                   | Accusé certifié exécutoire<br>Réception par le préfet : 23/10/2025                  |



**Département de la Haute-Corse**  
**Commune de Barbaggio**

| Nombre de membres              |             |                                     |                        |                  |   |
|--------------------------------|-------------|-------------------------------------|------------------------|------------------|---|
| Afférents au Conseil Municipal | En exercice | Qui ont pris part à la délibération | Date de la convocation | Date d'affichage | Objet de la délibération  |
| 11                             | 11          | 8                                   | 16/10/2025             |                  | RPQS Eau Potable  |
| Pour                           | Contre      | Non-Participation                   |                        |                  | Accusé de réception - Ministère de l'Intérieur  |
| 8                              |             |                                     |                        |                  | 02B-212000293-20251022-32-2025-DE<br>Accusé certifié exécutoire<br>Réception par le préfet : 23/10/2025 |

**EXTRAIT DE REGISTRE DES DELIBERATIONS**  
N°32-2025

L'an deux mil vingt-cinq et le vingt deux octobre à dix-neuf heures, le Conseil Municipal de la Commune de Barbaggio, régulièrement convoqué s'est réuni en son lieu habituel sous la Présidence de son Maire M. Etienne MARCHETTI.

**Présents :** CYPRIANI Philippe, PAINDAVOINE Charlotte, RONCHINI Patrick., BLANC Loïc, DEVICHI Monique, DEMASI André, Philippe Cypriani

**Absents :** PERRAUDIN Julien, POMPEI Marie Louise, FERAY Justin,

**Secrétaire de séance :** Fratani Martine

**N°6 OBJET : ADOPTION DU RAPPORT SUR LE PRIX ET LA QUALITE DU SERVICE PUBLIC D'EAU POTABLE 2024**

Monsieur le le maire ouvre la séance et rappelle que le Code Général des Collectivités Territoriales (CGCT) impose, par son article L.2224-5, la réalisation d'un rapport annuel sur le prix et la qualité du service (RPQS) d'eau potable.

Ce rapport doit être présenté à l'assemblée délibérante dans les 9 mois qui suivent la clôture de l'exercice concerné et faire l'objet d'une délibération. En application de l'article D.2224-7 du CGCT, le présent rapport et sa délibération seront transmis dans un délai de 15 jours, par voie électronique, au Préfet et au système d'information prévu à l'article L. 213-2 du code de l'environnement (le SISPEA). Ce SISPEA correspond à l'observatoire national des services publics de l'eau et de l'assainissement ([www.services.eaufrance.fr](http://www.services.eaufrance.fr)).

Le RPQS doit contenir, a minima, les indicateurs décrits en annexes V et VI du CGCT. Ces indicateurs doivent, en outre, être saisis par voie électronique dans le SISPEA dans ce même délai de 15 jours.

Le présent rapport est public et permet d'informer les usagers du service, notamment par une mise en ligne sur le site de l'observatoire national des services publics de l'eau et de l'assainissement.

Après présentation de ce rapport, le conseil municipal :

- ✓ **ADOpte** le rapport sur le prix et la qualité du service public d'eau potable
- ✓ **DECIDE** de transmettre aux services préfectoraux la présente délibération
- ✓ **DECIDE** de renseigner et publier les indicateurs de performance sur le SISPEA

Pour extrait conforme, fait à BARBAGGIO,

Le Maire :Etienne Marchetti



# Commune de Barbaggio

Accusé de réception - Ministère de l'Intérieur

02B-212000293-20251022-32-2025-DE

Accusé certifié exécutoire

Réception par le préfet : 23/10/2025

## **Rapport annuel sur le Prix et la Qualité du Service public de l'eau potable**

### **Exercice 2024**

Rapport relatif au prix et à la qualité du service public de l'eau potable pour l'exercice  
présenté conformément à l'article L22245 du code général des collectivités territoriales et au décret du 2 mai 2007  
Tout renseignement concernant la réglementation en vigueur et la définition et le calcul des différents indicateurs  
peut être obtenu sur le site [www.services.eaufrance.fr](http://www.services.eaufrance.fr), rubrique « l'Observatoire »

## Table des matières

|        |  |    |
|--------|--|----|
| 1.     | Caractérisation technique du service.....  | 3  |
| 1.1.   | Présentation du territoire desservi.....   | 3  |
| 1.2.   | Mode de gestion du service .....   | 4  |
| 1.3.   | Estimation de la population desservie (D101.1).....  | 4  |
| 1.4.   | Nombre d'abonnés.....  | 4  |
| 1.5.   | Eaux brutes .....  | 5  |
| 1.5.1. | Prélèvement sur les ressources en eau .....  | 5  |
| 1.5.2. | Achats d'eau brutes .....  | 6  |
| 1.6.   | Eaux traitées.....   | 7  |
| 1.6.1. | Bilan des volumes mis en œuvre dans le cycle de l'eau potable en 2024.....   | 7  |
| 1.6.2. | Production .....   | 7  |
| 1.6.3. | Achats d'eaux traitées .....   | 8  |
| 1.6.4. | Volumes vendus au cours de l'exercice .....  | 9  |
| 1.6.5. | Autres volumes.....  | 9  |
| 1.6.6. | Volume consommé autorisé .....   | 10 |
| 1.7.   | Linéaire de réseaux de desserte (hors branchements).....   | 10 |
| 2.     | Tarifification de l'eau et recettes du service .....   | 11 |
| 2.1.   | Modalités de tarification .....  | 11 |
| 2.2.   | Facture d'eau type (D102.0).....   | 12 |
| 2.3.   | Recettes.....  | 14 |
| 3.     | Indicateurs de performance .....   | 15 |
| 3.1.   | Qualité de l'eau (P101.1 et P102.1).....   | 15 |
| 3.2.   | Indice de connaissance et de gestion patrimoniale des réseaux (P103.2B).....   | 15 |
| 3.3.   | Indicateurs de performance du réseau.....  | 17 |
| 3.3.1. | Rendement du réseau de distribution (P104.3) .....   | 17 |
| 3.3.2. | Indice linéaire des volumes non comptés (P105.3).....  | 18 |
| 3.3.3. | Indice linéaire de pertes en réseau (P106.3).....  | 18 |
| 3.3.4. | Taux moyen de renouvellement des réseaux d'eau potable (P107.2).....   | 19 |
| 3.4.   | Indice d'avancement de protection des ressources en eau (P108.3) .....   | 20 |
| 3.5.   | Taux d'occurrence des interruptions de service non-programmées (P151.1) .....  | 20 |
| 3.6.   | Taux d'impayés sur les factures de l'année précédente (P154.0) .....   | 20 |
| 4.     | Financement des investissements.....   | 22 |
| 4.1.   | Branchements en plomb.....   | 22 |
| 4.2.   | Montants financiers.....   | 22 |
| 4.3.   | État de la dette du service .....  | 22 |
| 4.4.   | Amortissements .....   | 23 |
| 4.5.   | Présentation des projets à l'étude en vue d'améliorer la qualité du service à l'utilisateur et les performances environnementales du service ..... | 23 |
| 4.6.   | Présentation des programmes pluriannuels de travaux adoptés par l'assemblée délibérante au cours du dernier exercice .....                         | 23 |
| 5.     | Actions de solidarité et de coopération décentralisée dans le domaine de l'eau.....  | 24 |
| 5.1.   | Abandons de créance ou versements à un fonds de solidarité (P109.0).....   | 24 |
| 5.2.   | Opérations de coopération décentralisée (cf. L 1115-1-1 du CGCT) .....   | 24 |
| 6.     | Tableau récapitulatif des indicateurs .....  | 25 |

# 1. Caractérisation technique du service

## 1.1. Présentation du territoire desservi



Le service est géré au niveau  communal  
 intercommunal

Accusé de réception - Ministère de l'Intérieur

02B-212000293-20251022-32-2025-DE

Accusé certifié exécutoire

Réception par le préfet : 23/10/2025

- Nom de la collectivité : commune de Barbaggio
- Nom de l'entité de gestion : Service public de l'alimentation en eau potable
- Caractéristiques (commune, EPCI et type, etc.) : Commune
- Compétences liées au service :

|   | Oui                                 | Non                      |
|---|-------------------------------------|--------------------------|
| Production                                    | <input checked="" type="checkbox"/> | <input type="checkbox"/> |
| Protection de l'ouvrage de prélèvement<br>(1) | <input checked="" type="checkbox"/> | <input type="checkbox"/> |
| Traitement (1)                                | <input checked="" type="checkbox"/> | <input type="checkbox"/> |
| Transfert                                     | <input checked="" type="checkbox"/> | <input type="checkbox"/> |
| Stockage (1)                                  | <input checked="" type="checkbox"/> | <input type="checkbox"/> |
| Distribution                                  | <input checked="" type="checkbox"/> | <input type="checkbox"/> |

(1) A compléter

- Territoire desservi (communes adhérentes au service, secteurs et hameaux desservis, etc.) : commune de Barbaggio
- Existence d'une CCSPL  Oui  Non
- Existence d'un schéma de distribution au sens de l'article L2224-7-1 du CGCT  Oui, date d'approbation\* : .....  Non
- Existence d'un règlement de service  Oui, date d'approbation\* : 14 novembre 2019  Non
- Existence d'un schéma directeur  Oui, date d'approbation : 18 décembre 2019  Non

\* Approbation en assemblée délibérante

## 1.2. Mode de gestion du service



Le service est exploité en Régie.

## 1.3. Estimation de la population desservie (D101.1)

Accusé de réception - Ministère de l'Intérieur

02B-212000293-20251022-32-2025-DE

Accusé certifié exécutoire

Réception par le préfet : 23/10/2025



Est ici considérée comme un habitant desservi toute personne – y compris les résidents saisonniers – domiciliée dans une zone où il existe à proximité une antenne du réseau public d'eau potable sur laquelle elle est ou peut être raccordée.

Le service public d'eau potable dessert 387 habitants au 31/12/2023 (383 au 31/12/2022).

Le dernier recensement INSEE datant de 2022 et actualisé en septembre 2025 indique une population permanente de 340 habitants.

Commentaire : population DGF 2023

## 1.4. Nombre d'abonnés



Les abonnés domestiques et assimilés sont ceux redevables à l'agence de l'eau au titre de la pollution de l'eau d'origine domestique en application de l'article L213-10-3 du Code de l'environnement.

Le service public d'eau potable dessert 241 abonnés au 31/12/2024 (241 au 31/12/2023).

La répartition des abonnés par commune est la suivante :

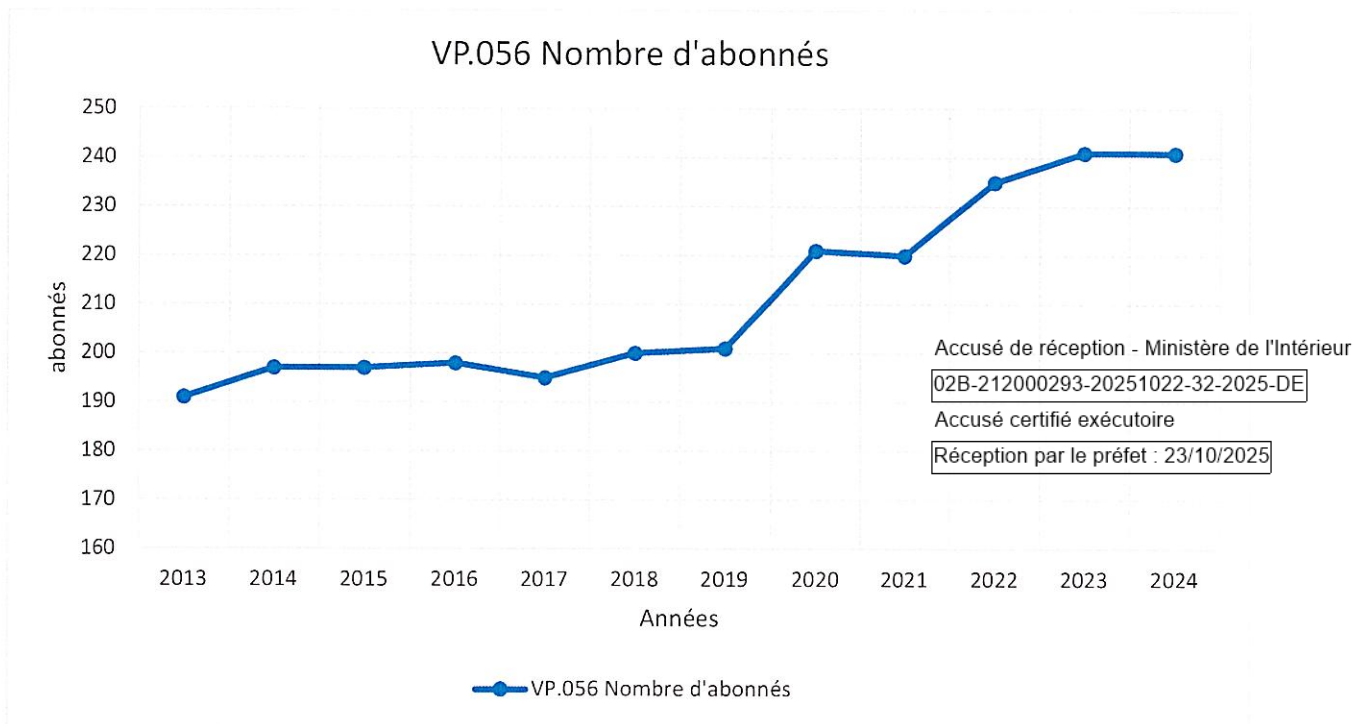
| Commune      | Nombre total d'abonnés 31/12/2023 | Nombre d'abonnés domestiques au 31/12/2024 | Nombre d'abonnés Non domestiques au 31/12/2024 | Nombre total d'abonnés au 31/12/2024 | Variation en % |
|--------------|-----------------------------------|--|--|--------------------------------------|----------------|
| Barbaggio    |                                   |  |  |                                      |                |
| <b>Total</b> | <b>241</b>                        |  |  | <b>241</b>                           | <b>0%</b>      |

Le linéaire du réseau de distribution hors branchement et hors adduction est de : 6.510 m.

La densité linéaire d'abonnés (nombre d'abonnés par km de réseau hors branchement) est de 37,02 abonnés/km au 31/12/2024 (pas d'évolution par rapport à 2023).

Le nombre d'habitants par abonné (population desservie rapportée au nombre d'abonnés) est de 1,61 habitants/abonné au 31/12/2024 (pas d'évolution par rapport à 2023).

La consommation moyenne par abonné (consommation moyenne annuelle domestique + non domestique rapportée au nombre d'abonnés) est de 99,04 m<sup>3</sup>/abonné au 31/12/2024. (106,67 m<sup>3</sup>/abonné au 31/12/2023).



## 1.5. Eaux brutes

### 1.5.1. Prélèvement sur les ressources en eau

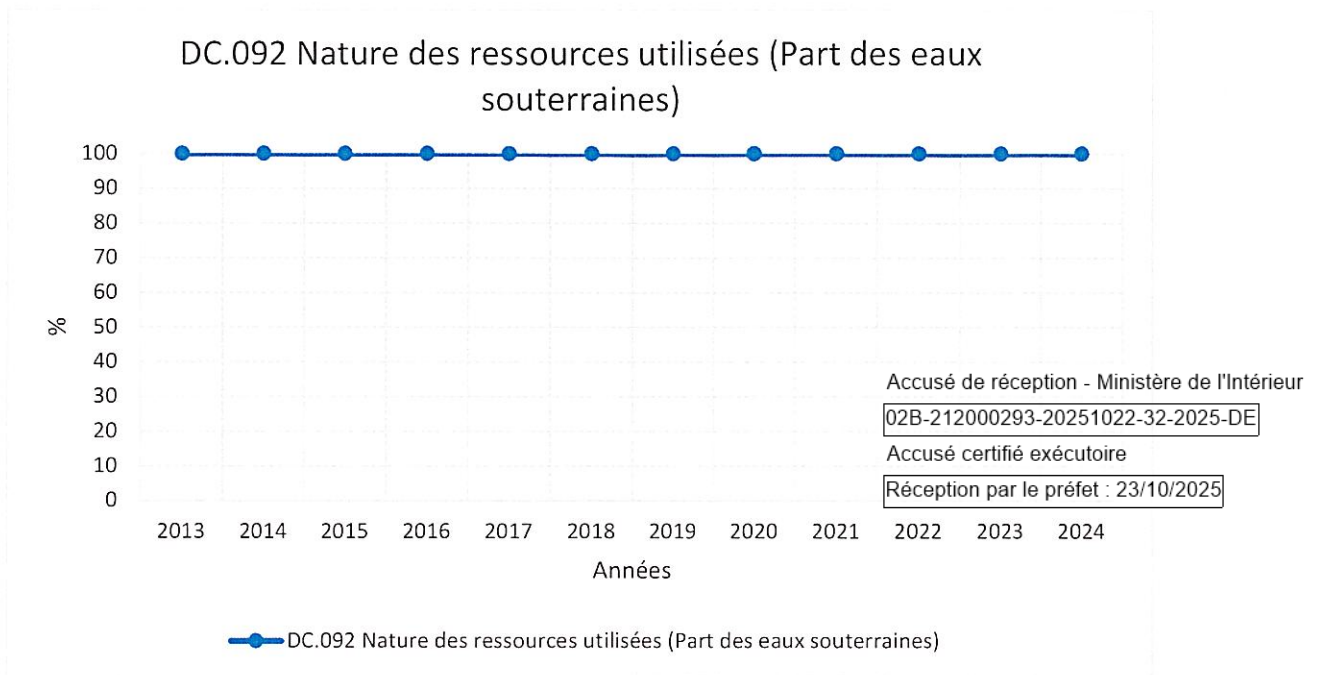


Le service public d'eau potable prélève 58.353 m<sup>3</sup> pour l'exercice 2024 (80.385 m<sup>3</sup> pour l'exercice 2023).

| Ressource et implantation | Nature de la ressource | Débits nominaux <sup>(1)</sup> | Volume prélevé durant l'exercice 2023 en m <sup>3</sup> | Volume prélevé durant l'exercice 2024 en m <sup>3</sup> | Variation en % |
|---------------------------|------------------------|--------------------------------|---|---|----------------|
| Fontanetto                |                        |                                | —   | —   | —%             |
| Funtana                   |                        |                                | —   | —   | —%             |
| Conca                     |                        |                                | —   | —   | —%             |
| Pigno                     |                        |                                | —   | —   | —%             |
| <b>Total</b>              |                        |                                | —   | 58.353  | —%             |

(1) débits et durée de prélèvement autorisés par l'arrêté de DUP (préciser les unités). Si la ressource ne nécessite pas de traitement, le volume prélevé peut être égal au volume produit)

Pourcentage des eaux souterraines dans le volume prélevé : 100%.



1.5.2. Achats d'eau brutes

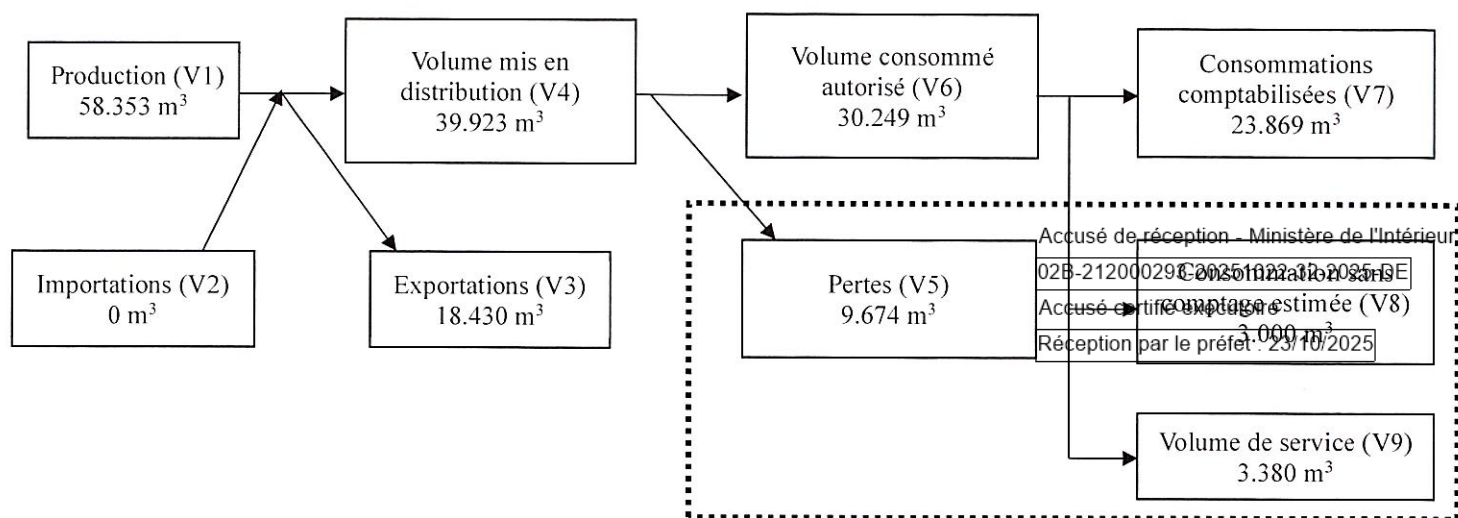


Si le service achète des eaux brutes qu'il traite lui-même :

| Fournisseur  | Volume acheté durant l'exercice 2023 en m <sup>3</sup> | Volume acheté durant l'exercice 2024 en m <sup>3</sup> | Observations |
|--------------|--|--|--------------|
|              |  |  |              |
|              |  |  |              |
| <b>Total</b> |  |  |              |

## 1.6. Eaux traitées

### 1.6.1. Bilan des volumes mis en œuvre dans le cycle de l'eau potable en 2024



### 1.6.2. Production

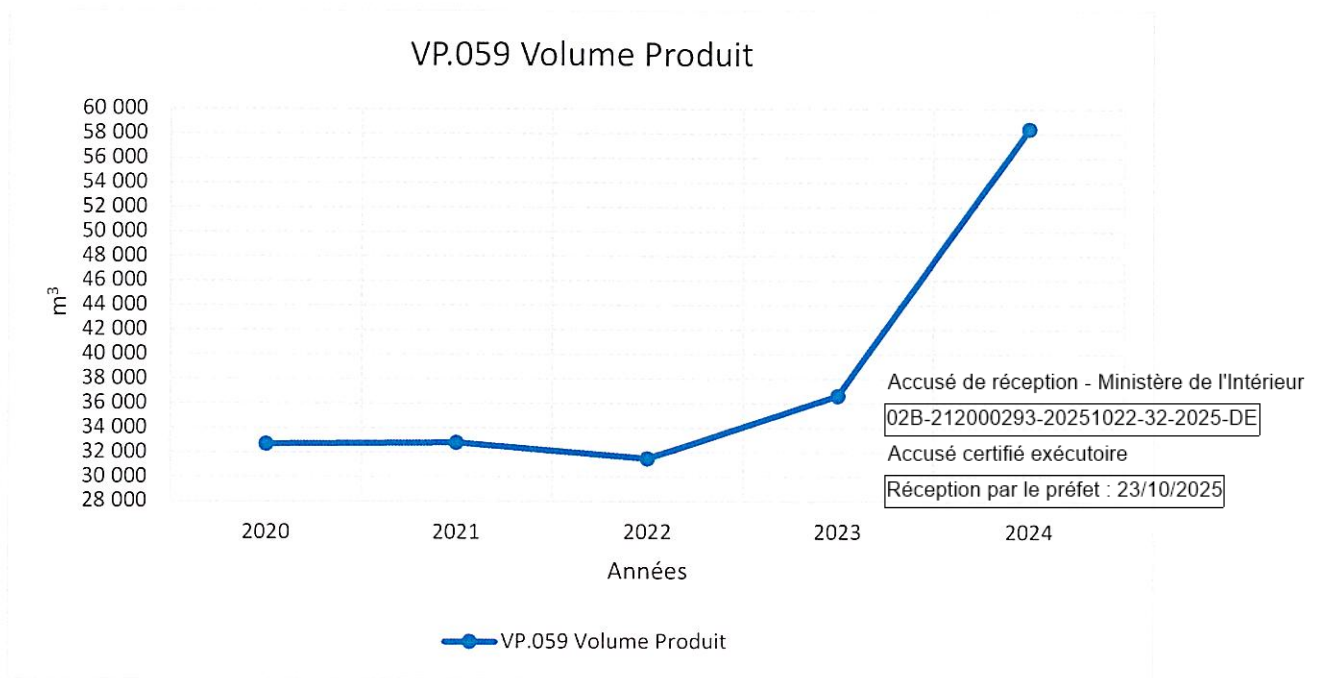


Le service a une station de traitement.

| Nom de la station de traitement | Type de traitement (cf. annexe)         |
|---------------------------------|---|
|                                 | Chlore liquide : hypochlorite de sodium |

Le volume produit total peut différer du volume prélevé (usines de traitement générant des pertes par exemple).

| Ressource                           | Volume produit durant l'exercice 2023 en m <sup>3</sup> | Volume produit durant l'exercice 2024 en m <sup>3</sup> | Variation des volumes produits en % | Indice de protection de la ressource exercice 2024 |
|-------------------------------------|---|---|-------------------------------------|--|
| Fontanetto                          | ---   | ---   | ---                                 | 100  |
| Funtana                             | ---   | ---   | ---                                 | 100  |
| Conca                               | ---   | ---   | ---                                 | 50   |
| Pigno                               | ---   | ---   | ---                                 | 100  |
| <b>Total du volume produit (V1)</b> | <b>36.622</b>   | <b>58.353</b>   | <b>159%</b>                         | ---  |



### 1.6.3. Achats d'eaux traitées



| Fournisseur                                | Volume acheté durant l'exercice 2023 en m <sup>3</sup> | Volume acheté durant l'exercice 2024 en m <sup>3</sup> | Variation des volumes achetés en % | Indice de protection de la ressource exercice 2024 |
|--|--|--|------------------------------------|--|
|  |  |  |                                    |  |
|  |  |  |                                    |  |
| <b>Total d'eaux traitées achetées (V2)</b> | <b>0</b>   | <b>0</b>   | ___%                               | ___  |

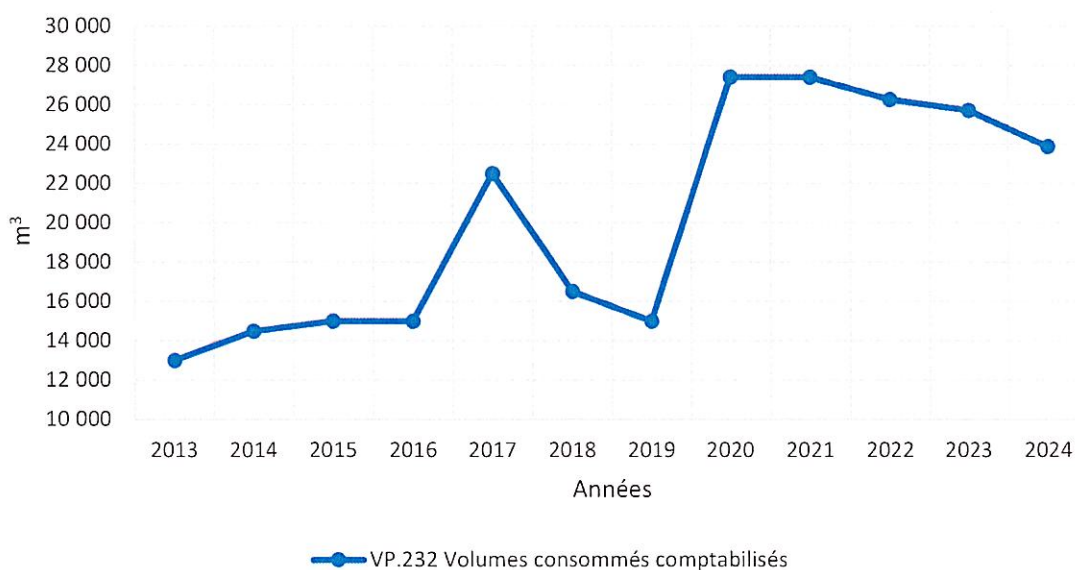
#### 1.6.4. Volumes vendus au cours de l'exercice



| Acheteurs  | Volumes vendus durant l'exercice 2023 en m <sup>3</sup> | Volumes vendus durant l'exercice 2024 en m <sup>3</sup> | Variation en % |
|--|---|---|----------------|
| Abonnés domestiques <sup>(1)</sup>                     | 25.707  | 23.869  | -7,1%          |
| Abonnés non domestiques                                | —   | —   | —              |
| <b>Total vendu aux abonnés (V<sub>7</sub>)</b>         | <b>25.707</b>   | <b>23.869</b>   | <b>-7,1%</b>   |
| Service de <sup>(2)</sup>                              | —   | —   | —              |
| Service de <sup>(2)</sup>                              | —   | —   | —              |
| <b>Total vendu à d'autres services (V<sub>3</sub>)</b> | <b>0</b>  | <b>3.000</b>  | <b>— %</b>     |

- (1) Les abonnés domestiques et assimilés sont ceux redevables à l'Agence de l'eau au titre de la pollution de l'eau d'origine domestique en application de l'article L213-10-3 du Code de l'environnement.  
 (2) Dans le cas où la collectivité vend de l'eau traitée à d'autres services d'eau potable.

VP.232 Volumes consommés comptabilisés



#### 1.6.5. Autres volumes



|   | Exercice 2023 en m <sup>3</sup> /an | Exercice 2024 en m <sup>3</sup> /an | Variation en % |
|---|-------------------------------------|-------------------------------------|----------------|
| Volume consommation sans comptage (V <sub>8</sub> ) | 1.000                               | 3.000                               | 200%           |
| Volume de service (V <sub>9</sub> )                 | 1.050                               | 3.380                               | 222%           |

Commentaire concernant le volume consommé sans comptage : transfert vers la commune de Patrimoniou.

Commentaire concernant le volume de service : nettoyage réservoirs, rinçage canalisations après travaux, essais PI, défauts métrologiques.

### 1.6.6. Volume consommé autorisé

Accusé de réception - Ministère de l'Intérieur

02B-212000293-20251022-32-2025-DE

Accusé certifié exécutoire

Réception par le préfet : 23/10/2025



|                               | Exercice 2023 en<br>m3/an | Exercice 2023 en<br>m3/an | Variation en % |
|-------------------------------|---------------------------|---------------------------|----------------|
| Volume consommé autorisé (V6) | 27.757                    | 30.249                    | 9,0%           |

### 1.7. Linéaire de réseaux de desserte (hors branchements)



Le linéaire du réseau de canalisations du service public d'eau potable est de 6,51 kilomètres au 31/12/2024 (6,51 km au 31/12/2023).

## 2. Tarification de l'eau et recettes du service

### 2.1. Modalités de tarification



La facture d'eau comporte obligatoirement une part proportionnelle à la consommation de l'abonné, et peut également inclure une part indépendante de la consommation, dite part fixe (abonnement, location compteur, etc.).

Les tarifs applicables aux 01/01/2024 et 01/01/2025 sont les suivants :

Frais d'accès au service (délibération du 6 novembre 2020) : 800 € au 01/01/2024

800 € au 01/01/2025

02B-212000293-20251022-32-2025-DE

Accusé certifié exécutoire

Réception par le préfet : 23/10/2025

| Tarifs                                      |   | Au 01/01/2024         | Au 01/05/2025         |
|---|---|-----------------------|-----------------------|
| <b>Part de la collectivité</b>              |   |                       |                       |
| Part fixe (€ HT/an)                         |   |                       |                       |
|   | Abonnement DN 15mm<br>y compris location du compteur  | 115,2 €               | 115,2 €               |
|   | Abonnement <sup>(1)</sup> DN ____   |                       |                       |
| Part proportionnelle (€ HT/m <sup>3</sup> ) |   |                       |                       |
|   | Prix au m <sup>3</sup> de 0 à 49 m <sup>3</sup> - 1 <sup>er</sup> mai au 31 octobre         | 1,20 €/m <sup>3</sup> | 1,20 €/m <sup>3</sup> |
|   | Prix au m <sup>3</sup> de 0 à 49 m <sup>3</sup> - 1 <sup>er</sup> novembre au 30 avril      | 1,10 €/m <sup>3</sup> | 1,10 €/m <sup>3</sup> |
|   | Prix au m <sup>3</sup> de 50 à 149 m <sup>3</sup> - 1 <sup>er</sup> mai au 31 octobre       | 2,00 €/m <sup>3</sup> | 2,00 €/m <sup>3</sup> |
|   | Prix au m <sup>3</sup> de 50 à 149 m <sup>3</sup> - 1 <sup>er</sup> novembre au 30 avril    | 1,50 €/m <sup>3</sup> | 1,50 €/m <sup>3</sup> |
|   | Prix au m <sup>3</sup> au-delà de 150 m <sup>3</sup> - 1 <sup>er</sup> mai au 31 octobre    | 2,80 €/m <sup>3</sup> | 2,80 €/m <sup>3</sup> |
|   | Prix au m <sup>3</sup> au-delà de 150 m <sup>3</sup> - 1 <sup>er</sup> novembre au 30 avril | 2,30 €/m <sup>3</sup> | 2,30 €/m <sup>3</sup> |
|   | Autre : Consommation annuelle Non AEP   | 0,90 €/m <sup>3</sup> | 0,90 €/m <sup>3</sup> |
| <b>Taxes et redevances</b>                  |   |                       |                       |
| Taxes                                       |   |                       |                       |
|   | Taux de TVA <sup>(2)</sup>  | 0 %                   | 0 %                   |
| Redevances                                  |   |                       |                       |
|   | Prélèvement sur la ressource en eau (Agence de l'eau)                                       | 0 €/m <sup>3</sup>    | 0 €/m <sup>3</sup>    |
|   | Pollution domestique (Agence de l'Eau)  | 0,28 €/m <sup>3</sup> | 0 €/m <sup>3</sup>    |
|   | VNF Prélèvement   | 0 €/m <sup>3</sup>    | 0 €/m <sup>3</sup>    |
|   | Consommation d'eau potable (Agence de l'eau)  |                       | 0,43 €/m <sup>3</sup> |
|   | Performance des réseaux (Agence de l'eau)   |                       | 0,01 €/m <sup>3</sup> |

<sup>(1)</sup> Rajouter autant de lignes que d'abonnements

<sup>(2)</sup> L'assujettissement à la TVA est volontaire pour les communes et EPCI de moins de 3000 habitants, et obligatoire pour les communes et EPCI de plus de 3000 habitants et en cas de délégation de service public.

Les délibérations fixant les différents tarifs et prestations aux abonnés pour l'exercice sont les suivantes :

- Délibération n°22-2024 du 20/05/2024 fixant les tarifs du service d'eau potable
- Délibération du 6 novembre 2020 fixant les frais d'accès au service
- Délibération n°43-2024 du 05/12/2024, effective à compter de l'exercice 2025 fixant les nouvelles redevances de l'Agence de l'Eau, Consommation d'eau potable et Performance des réseaux et son coefficient de modulation

## 2.2.Facture d'eau type (D102.0)



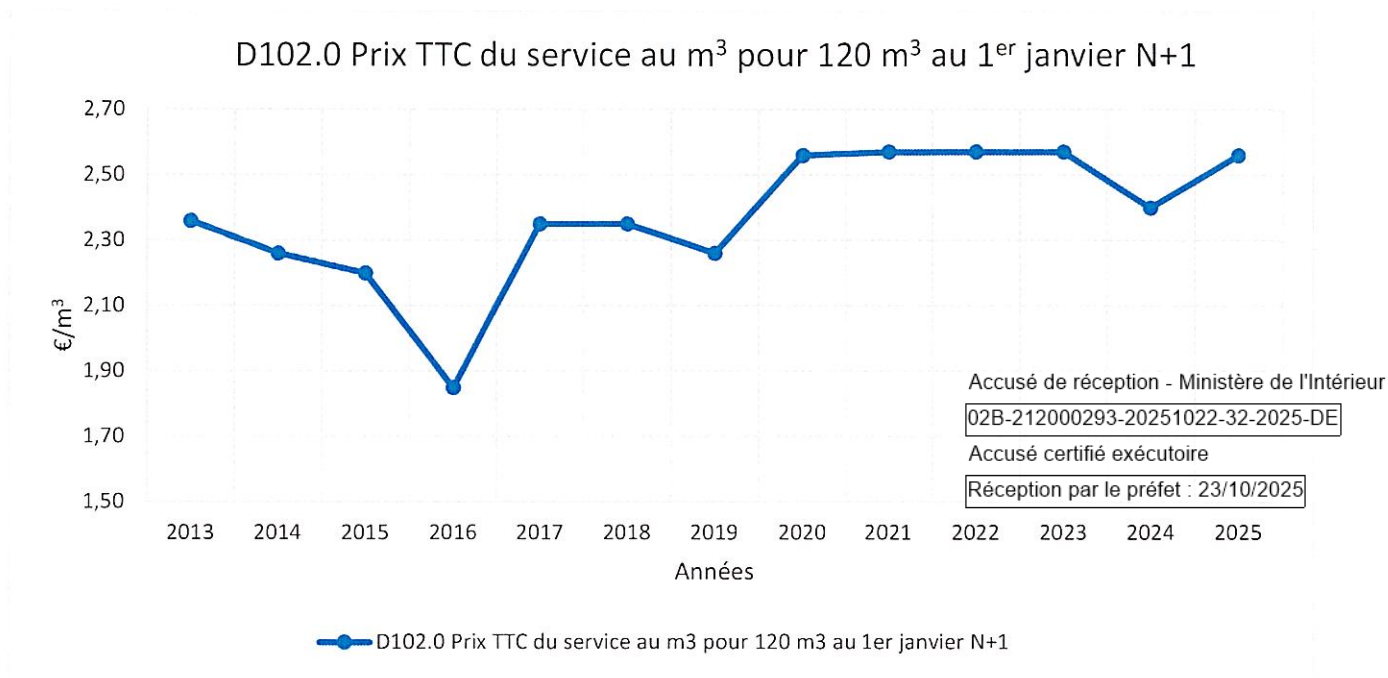
Accusé de réception - Ministère de l'Intérieur

02B-212000293-20251022-32-2025-DE

Les tarifs applicables au 01/01/2024 et au 01/01/2025 pour une consommation d'un ménage de référence selon l'INSEE (120 m<sup>3</sup>/an) sont :

Accusé de réception  
Réception par le préfet : 23/10/2025

| Facture type  | Au 01/01/2024 en € | Au 01/05/2025 en € | Variation en % |
|---|--------------------|--------------------|----------------|
| <b>Part de la collectivité</b>  |                    |                    |                |
| Part fixe annuelle  | 115,20             | 115,20             | 0%             |
| Part proportionnelle « Hiver » (40%)                                      | 52,80              | 52,80              | 0%             |
| Part proportionnelle « Été » (60%)  | 86,40              | 86,40              | 0%             |
| Montant HT de la facture de 120 m <sup>3</sup> revenant à la collectivité | 254,40             | 254,40             | 0%             |
| <b>Taxes et redevances</b>  |                    |                    |                |
| Redevance pour prélèvement sur la ressource en eau (Agence de l'Eau)      | 0,00               | 0,00               | ___%           |
| Redevance de pollution domestique (Agence de l'Eau)                       | 33,60              |                    |                |
| Consommation d'eau potable (Agence de l'eau)                              |                    | 51,60              |                |
| Performance des réseaux (Agence de l'eau)                                 |                    | 1,20               |                |
| TVA   | ___                | ___                | ___%           |
| Montant des taxes et redevances pour 120 m <sup>3</sup>                   | 33,60              | 52,80              | 57,1%          |
| <b>Total</b>  | <b>288,00</b>      | <b>307,20</b>      | <b>6,67%</b>   |
| <b>Prix TTC au m<sup>3</sup></b>  | <b>2,40</b>        | <b>2,56</b>        | <b>6,67%</b>   |



*ATTENTION : l'indicateur prix prend en compte l'ensemble de la compétence de la production à la distribution.*

Les volumes consommés sont relevés avec une fréquence :

- annuelle
- semestrielle
- trimestrielle
- quadrimestrielle

La facturation est effectuée avec une fréquence :

- annuelle
- semestrielle
- trimestrielle
- quadrimestrielle

Les volumes facturés au titre de l'année 2024 sont de 23.869 m<sup>3</sup>/an (25.707 m<sup>3</sup>/an en 2023).

Pour chaque élément du prix ayant évolué depuis l'exercice précédent, les éléments explicatifs (financement de travaux, remboursement de dettes, augmentation du coût des fournitures, etc.) sont les suivants :  
nouvelles redevances Agence de l'Eau

## 2.3.Recettes



### Recettes de la collectivité :

| Type de recette                               | Exercice 2023 en € | Exercice 2024 en € | Variation en % |
|---|--------------------|--------------------|----------------|
| Recettes vente d'eau aux usagers              | 68.299,66 €        | 70.991,73          |                |
| <i>dont abonnements</i>                       | 25.920,00          | 26.784,00          |                |
| Recette de vente d'eau en gros                |                    |                    |                |
| Recette d'exportation d'eau brute             |                    |                    |                |
| Régularisations des ventes d'eau (+/-)        |                    |                    |                |
| Total recettes de vente d'eau                 |                    | 70.991,73          |                |
| Recettes liées aux travaux                    |                    |                    |                |
| Contribution exceptionnelle du budget général |                    |                    |                |
| Autres recettes (préciser)                    |                    |                    |                |
| Total autres recettes                         |                    |                    |                |
| <b>Total des recettes</b>                     | 68.299,66 €        | 70.991,73 €        |                |

Accusé de réception - Ministère de l'Intérieur  
 02B-212000293-20251022-32-2025-DE  
 Accusé certifié exécutoire  
 Réception par le préfet : 23/10/2025

Recettes globales : Total des recettes de vente d'eau au 31/12/2024 : 70 991,73 € (68.299,66 € au 31/12/2023).

## 3. Indicateurs de performance

### 3.1. Qualité de l'eau (P101.1 et P102.1)



Les valeurs suivantes sont fournies au service par l'Agence régionale de la santé (ARS), et concernent les prélèvements réalisés par elle dans le cadre du contrôle sanitaire défini par le Code de la santé publique (ou ceux réalisés par le service dans le cadre de sa surveillance lorsque celle-ci se substitue au contrôle en question).

Accusé certifié exécutoire

| Analyses                     | Nombre de prélèvements réalisés exercice 2023 | Nombre de prélèvements non-conformes exercice 2023 | Reception par le préfet : 23/10/2025          |  |
|------------------------------|---|--|---|--|
|                              |   |  | Nombre de prélèvements réalisés exercice 2024 | Nombre de prélèvements non-conformes exercice 2024 |
| Microbiologie                | 8   | 1  | 7   | 0  |
| Paramètres physico-chimiques | 8   | 0  | 7   | 0  |

Le taux de conformité est calculé selon la formule suivante :

$$\text{taux de conformité} = \frac{\text{nombre de prélèvements réalisés} - \text{nombre de prélèvements non conformes}}{\text{nombre de prélèvements réalisés}} * 100$$

Cet indicateur est demandé si le service dessert plus de 5000 habitants ou produit plus de 1000 m<sup>3</sup>/jour.

| Analyses                              | Taux de conformité exercice 2023 | Taux de conformité exercice 2024 |
|---------------------------------------|----------------------------------|----------------------------------|
| Microbiologie (P101.1)                | 87,5%                            | 100%                             |
| Paramètres physico-chimiques (P102.1) | 100%                             | 100%                             |

### 3.2. Indice de connaissance et de gestion patrimoniale des réseaux (P103.2B)



L'indice de connaissance et de gestion patrimoniale des réseaux d'eau potable a évolué en 2013 (indice modifié par arrêté du 2 décembre 2013). De nouvelles modalités de calcul ayant été définies, les valeurs d'indice affichées à partir de l'exercice 2013 ne doivent pas être comparées à celles des exercices précédents.

L'obtention de 40 points pour les parties A et B ci-dessous est nécessaire pour considérer que le service dispose du descriptif détaillé des ouvrages de distribution d'eau potable mentionné à l'article D 2224-5-1 du code général des collectivités territoriales.

La valeur de cet indice varie entre 0 et 120 (ou 0 et 110 pour les services n'ayant pas la mission de collecte).

La valeur de l'indice est obtenue en faisant la somme des points indiqués dans les parties A, B et C décrites ci-dessous et avec les conditions suivantes :

· Les 30 points d'inventaire des réseaux (partie B) ne sont comptabilisés que si les 15 points des plans de réseaux (partie A) sont acquis.

· Les 75 points des autres éléments de connaissance et de gestion des réseaux (partie C) ne sont comptabilisés que si au moins 40 des 45 points de l'ensemble plans des réseaux et inventaire des réseaux (parties A + B) sont acquis.

| nombre de points   | Valeur   | points potentiels |
|--|--|-------------------|
| <b>PARTIE A : PLAN DES RESEAUX</b><br>(15 points)  |  |                   |
| 02B-212000293-20251022-32-2025-DE<br>Accusé certifié exécutoire  |  |                   |
| VP.236 - Existence d'un plan des réseaux mentionnant la localisation des ouvrages principaux (ouvrage de captage, station de traitement, station de pompage, réservoir) et des dispositifs de mesures  | Reception par le préfet : 23/10/2025<br>oui : 10 points<br>non : 0 point | Oui<br>10         |
| VP.237 - Existence et mise en œuvre d'une procédure de mise à jour, au moins chaque année, du plan des réseaux pour les extensions, réhabilitations et renouvellements de réseaux (en l'absence de travaux, la mise à jour est considérée comme effectuée) | oui : 5 points<br>non : 0 point  | Oui<br>5          |
| <b>PARTIE B : INVENTAIRE DES RESEAUX</b><br>(30 points qui ne sont décomptés que si la totalité des points a été obtenue pour la partie A)   |  |                   |
| VP.238 - Existence d'un inventaire des réseaux avec mention, pour tous les tronçons représentés sur le plan, du linéaire, de la catégorie de l'ouvrage et de la précision des informations cartographiques   |  | Oui               |
| VP.240 - Intégration, dans la procédure de mise à jour des plans, des informations de l'inventaire des réseaux (pour chaque tronçon : linéaire, diamètre, matériau, date ou période de pose, catégorie d'ouvrage, précision cartographique)                | 0 à 15 points sous conditions <sup>(1)</sup>                             | Oui<br>15         |
| VP.239 - Pourcentage du linéaire de réseau pour lequel l'inventaire des réseaux mentionne les matériaux et diamètres   |  | 100%              |
| VP.241 - Pourcentage du linéaire de réseau pour lequel l'inventaire des réseaux mentionne la date ou la période de pose  | 0 à 15 points sous conditions <sup>(2)</sup>                             | 100%<br>15        |
| <b>PARTIE C : AUTRES ELEMENTS DE CONNAISSANCE ET DE GESTION DES RESEAUX</b><br>(75 points qui ne sont décomptés que si 40 points au moins ont été obtenus en partie A et B)  |  |                   |
| VP.242 - Localisation des ouvrages annexes (vannes de sectionnement, ventouses, purges, PI,...) et des servitudes de réseaux sur le plan des réseaux   | oui : 10 points<br>non : 0 point   | Oui<br>10         |
| VP.243 - Inventaire mis à jour, au moins chaque année, des pompes et équipements électromécaniques existants sur les ouvrages de stockage et de distribution (en l'absence de modifications, la mise à jour est considérée comme effectuée)                | oui : 10 points<br>non : 0 point   | Oui<br>10         |
| VP.244 - Localisation des branchements sur le plan des réseaux <sup>(3)</sup>  | oui : 10 points<br>non : 0 point   | Non<br>0          |
| VP.245 - Pour chaque branchement, caractéristiques du ou des compteurs d'eau incluant la référence du carnet métrologique et la date de pose du compteur <sup>(3)</sup>  | oui : 10 points<br>non : 0 point   | Oui<br>10         |
| VP.246 - Identification des secteurs de recherches de pertes d'eau par les réseaux, date et nature des réparations effectuées  | oui : 10 points<br>non : 0 point   | Oui<br>10         |
| VP.247 - Localisation à jour des autres interventions sur le réseau (réparations, purges, travaux de renouvellement, etc.)   | oui : 10 points<br>non : 0 point   | Oui<br>10         |
| VP.248 - Existence et mise en œuvre d'un programme pluriannuel de renouvellement des canalisations (programme détaillé assorti d'un estimatif portant sur au moins 3 ans)  | oui : 10 points<br>non : 0 point   | Oui<br>10         |
| Commentaire : renouvellement des canalisations de distribution (sur moins de 3 ans)  |  |                   |

|  |                                 |     |     |
|--|---------------------------------|-----|-----|
| VP.249 - Existence et mise en œuvre d'une modélisation des réseaux sur au moins la moitié du linéaire de réseaux | oui : 5 points<br>non : 0 point | Non | 0   |
| <b>TOTAL (indicateur P103.2B)</b>  | <b>120</b>                      | -   | 105 |

(1) l'existence de l'inventaire et d'une procédure de mise à jour ainsi qu'une connaissance minimum de 50 % des matériaux et diamètres sont requis pour obtenir les 10 premiers points. Si la connaissance des matériaux et diamètres atteint 60, 70, 80, 90 ou 95%, les points supplémentaires sont respectivement de 1, 2, 3, 4 et 5

(2) l'existence de l'inventaire ainsi qu'une connaissance minimum de 50 % des périodes de pose sont requis pour obtenir les 10 premiers points.

Si la connaissance des périodes de pose atteint 60, 70, 80, 90 ou 95%, les points supplémentaires sont respectivement de 1, 2, 3, 4 et 5

(3) non pertinent si le service n'a pas la mission de distribution

Accusé de réception - Ministère de l'Intérieur

02B-212000293-20251022-32-2025-DE

Accusé certifié exécutoire

Réception par le préfet : 23/10/2025

### 3.3. Indicateurs de performance du réseau

#### 3.3.1. Rendement du réseau de distribution (P104.3)



Le rendement du réseau de distribution permet de connaître la part des volumes introduits dans le réseau de distribution qui est consommée ou vendue à un autre service. Sa valeur et son évolution sont le reflet de la politique de lutte contre les pertes d'eau en réseau de distribution.

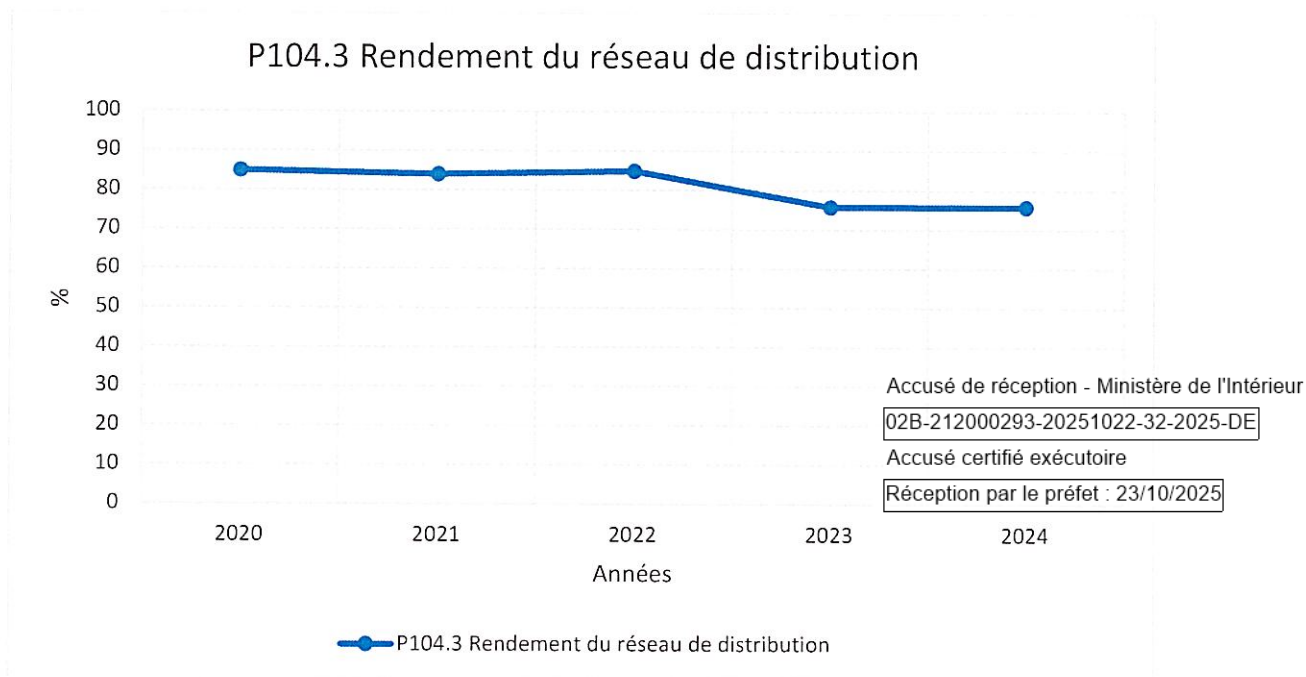
Le rendement du réseau de distribution se calcul ainsi :

$$\text{rendement du réseau} = \frac{V_6 + V_3}{V_1 + V_2} * 100$$

À titre indicatif, le ratio volume vendu aux abonnés sur volume mis en distribution (appelé également rendement primaire du réseau) vaut :

$$\text{part du volume vendu parmi le volume mis en distribution} = \frac{V_7}{V_4}$$

|   | Exercice 2023 | Exercice 2024 |
|---|---------------|---------------|
| Rendement du réseau   | 75,8 %        | 75,8 %        |
| Indice linéaire de consommation (volumes consommés autorisés + volumes exportés journaliers par km de réseau hors branchement) [m <sup>3</sup> / jour / km] | 11,68         | 12,73         |
| Volume vendu sur volume mis en distribution (ex. rendement primaire)  | ___ %         | 67,3 %        |



### 3.3.2. *Indice linéaire des volumes non comptés (P105.3)*



Cet indicateur permet de connaître, par km de réseau, la part des volumes mis en distribution qui ne font pas l'objet d'un comptage lors de leur distribution aux abonnés. Sa valeur et son évolution sont le reflet du déploiement de la politique de comptage aux points de livraison des abonnés et de l'efficacité de la gestion du réseau.

$$\text{indice linéaire des volumes non comptés} = \frac{V_4 - V_7}{365 * \text{linéaire du réseau de desserte en km}}$$

Pour l'année 2024, l'indice linéaire des volumes non comptés est de 6,76 m<sup>3</sup>/j/km (4,6 en 2022).

### 3.3.3. *Indice linéaire de pertes en réseau (P106.3)*

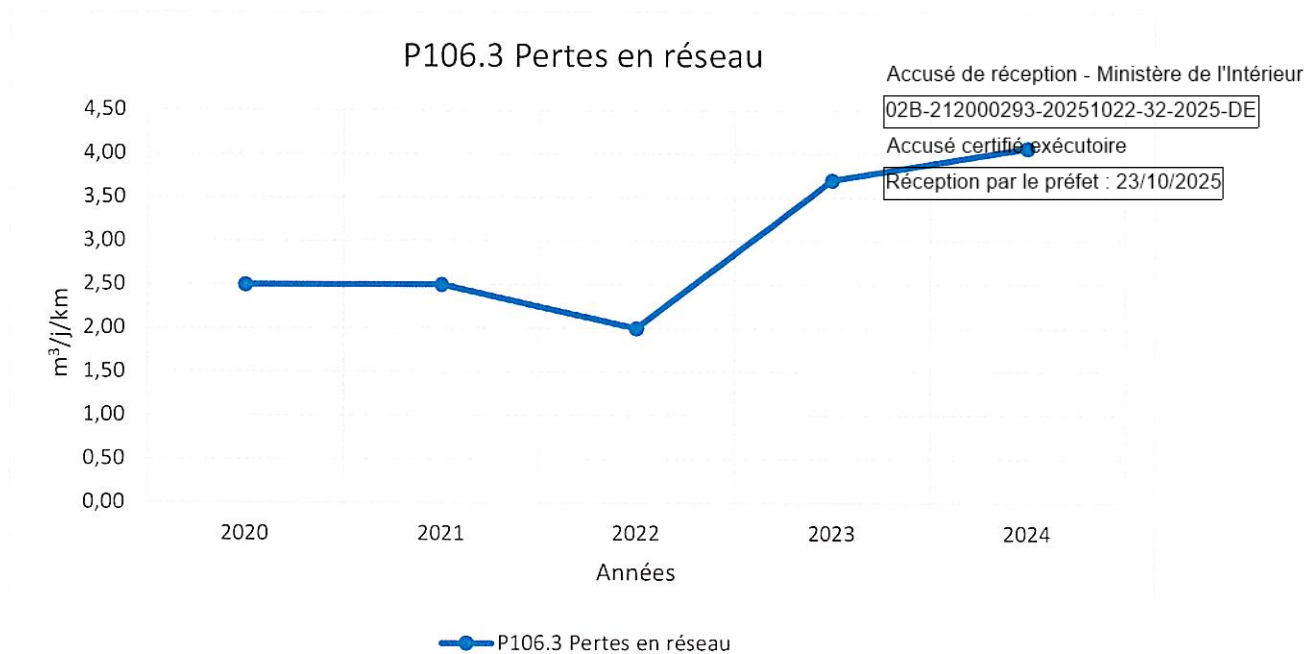


Cet indicateur permet de connaître, par km de réseau, la part des volumes mis en distribution qui ne sont pas consommés sur le périmètre du service. Sa valeur et son évolution sont le reflet d'une part de la politique de maintenance et de renouvellement du réseau, et d'autre part des actions menées pour lutter contre les volumes

détournés et pour améliorer la précision du comptage chez les abonnés.

$$\text{indice linéaire des pertes en réseau} = \frac{V_4 - V_6}{365 * \text{linéaire du réseau de desserte en km}}$$

Pour l'année 2024, l'indice linéaire des pertes est de 4,07 m<sup>3</sup>/j/km (3,7 en 2023).



### 3.3.4. Taux moyen de renouvellement des réseaux d'eau potable (P107.2)



Ce taux est le quotient, exprimé en pourcentage, de la moyenne sur 5 ans du linéaire de réseau renouvelé (par la collectivité et/ou le délégataire) par la longueur du réseau. Le linéaire renouvelé inclut les sections de réseaux remplacées à l'identique ou renforcées ainsi que les sections réhabilitées, mais pas les branchements. Les interventions ponctuelles effectuées pour mettre fin à un incident localisé en un seul point du réseau ne sont pas comptabilisées, même si un élément de canalisation a été remplacé.

| Exercice   | 2020   | 2021   | 2022   | 2023  | 2024  |
|--|--------|--------|--------|-------|-------|
| Taux moyen de renouvellement des réseaux d'eau potable | 10,67% | 12,61% | 10,17% | 1,72% | 4,66% |

Au cours des 5 dernières années, 1,518 km de linéaire de réseau ont été renouvelés.

$$\text{taux moyen de renouvellement des réseaux} = \frac{L_N + L_{N-1} + L_{N-2} + L_{N-3} + L_{N-4}}{5 * \text{linéaire du réseau de desserte}} * 100$$

Pour l'année 2024, le taux moyen de renouvellement des réseaux d'eau potable est de 4,66% (10,17 en 2022).

### 3.4. Indice d'avancement de protection des ressources en eau (P108.3)



La réglementation définit une procédure particulière pour la protection des ressources en eau (captage, forage, etc.). En fonction de l'état d'avancement de la procédure, un indice est déterminé selon le barème suivant :

|      |   |  |
|------|---|--|
| 0%   | Aucune action de protection   |  |
| 20%  | Études environnementales et hydrogéologiques en cours   | Accusé de réception - Ministère de l'Intérieur |
| 40%  | Avis de l'hydrogéologue rendu   | 02B-212000293-20251022-32-2025-DE              |
| 50%  | Dossier déposé en préfecture  | Accusé certifié exécutoire                     |
| 60%  | Arrêté préfectoral  | Réception par le préfet : 23/10/2025           |
| 80%  | Arrêté préfectoral complètement mis en œuvre (terrains acquis, servitudes mises en place, travaux terminés, etc.) |  |
| 100% | Arrêté préfectoral complètement mis en œuvre et mise en place d'une procédure de suivi de son application         |  |

En cas d'achats d'eau à d'autres services publics d'eau potable ou de ressources multiples, l'indicateur est établi pour chaque ressource et une valeur globale est calculée en pondérant chaque indicateur par les volumes annuels d'eau produits ou achetés.

Pour l'année 2024, l'indice global d'avancement de protection de la ressource est 87,5% (87,5% en 2023).

### 3.5. Taux d'occurrence des interruptions de service non-programmées (P151.1)



Une interruption de service non-programmée est une coupure d'eau pour laquelle les abonnés concernés n'ont pas été informés au moins 24 heures à l'avance, exception faite des coupures chez un abonné lors d'interventions effectuées sur son branchement ou pour non-paiement des factures.

$$\text{taux d'occurrence des interruptions de service non programmées} = \frac{\text{nombre d'interruptions de service non programmées}}{\text{nombre d'abonnés du service}} \times 1000$$

Pour l'année 2024, 3 interruptions de service non programmées ont été dénombrées (0 en 2023), soit un taux d'occurrence des interruptions de service non-programmée de 12,4 pour 1 000 abonnés (0 en 2022).

### 3.6. Taux d'impayés sur les factures de l'année précédente (P154.0)



Ne sont ici considérées que les seules factures portant sur la vente d'eau potable proprement dite. Sont donc exclues les factures de réalisation de branchements et de travaux divers, ainsi que les éventuels avoirs distribués (par exemple

suite à une erreur de facturation ou à une fuite).

Toute facture impayée au 31/12/2023 est comptabilisée, quel que soit le motif du non-paiement.

$$\text{taux d'impayés sur les factures de l'année précédente} = \frac{\text{montant d'impayés au titre de l'année précédente tel que connu au 31 décembre de l'année en cours}}{\text{chiffre d'affaires TTC (hors travaux) au titre de l'année précédente}} * 100$$

|   | Exercice 2023 | Exercice 2024 |
|---|---------------|---------------|
| Montant d'impayés en € au titre de l'année 2023 tel que connu au 31/12/2024 | 4.941,26      | 4.609,12      |
| Chiffre d'affaires TTC facturé (hors travaux) en € au titre de l'année 2023 | 62.055,72     | 70.991,73 €   |
| Taux d'impayés en % sur les factures d'eau 2023                             | 7,96          | 6,49          |

Pour l'année 2024, le taux d'impayés en % sur les factures d'eau de l'année 2023 est de 6,49% (7,96% en 2023).

## 4. Financement des investissements

### 4.1. Branchements en plomb



La législation prévoit l'abaissement progressif de la teneur en plomb dans l'eau distribuée. À partir du 25/12/2013, cette teneur ne devra plus excéder 10 µg/l. Cette faible valeur peut induire une suppression des branchements en plomb.

Approuvé par le Conseil municipal le 25/01/2025  
02B-212000293-20251022-32-2025-DE

Accusé certifié exécutoire

| Branchements   | Exercice 2023 | Exercice 2024 |
|--|---------------|---------------|
| Nombre total des branchements  | 241           | 241           |
| Nombre de branchements en plomb modifiés ou supprimés dans l'année           | 0             | 0             |
| Nombre de branchements en plomb restants (en fin d'année)                    | 0             | 0             |
| % de branchement en plomb modifiés ou supprimés/nombre total de branchements | 0             | 0             |
| % de branchements en plomb restants/nombre total de branchements             | 0             | 0             |

### 4.2. Montants financiers



|   | Exercice 2023 | Exercice 2024 |
|---|---------------|---------------|
| Montants financiers HT des travaux engagés pendant le dernier exercice budgétaire | 24.357        | 473.684,12 €  |
| Montants des subventions en €   |               |               |
| Montants des contributions du budget général en €                                 |               |               |

### 4.3. État de la dette du service



L'état de la dette au 31 décembre 2024 fait apparaître les valeurs suivantes :

|  | Exercice 2023 | Exercice 2024 |
|--|---------------|---------------|
| Encours de la dette au 31 décembre N (montant restant dû en €) | —             | —             |
| Montant remboursé durant l'exercice en €                       | en capital    |               |
|  | en intérêts   |               |

## 4.4. Amortissements



Pour l'année 2024, la dotation aux amortissements a été de \_\_\_\_\_ € ( \_\_\_\_\_ € en 2023).

## 4.5. Présentation des projets à l'étude en vue d'améliorer la qualité du service à l'usager et les performances environnementales du service

Accusé de réception - Ministère de l'Intérieur  
025-212000293-20251022-32-2025-DE

Accusé certifié exécutoire

Réception par le préfet : 23/10/2025



| Projets à l'étude  | Montants prévisionnels en € | Montants prévisionnels de l'année précédente en € |
|--|-----------------------------|---|
| Renouvellement du réseau de distribution des Piazzes (actuellement en fibrociment et en milieu concerné par de l'amiante environnementale) | 904.000 € HT                |   |
| Recherche nouvelle ressource souterraine   | 54.500 € HT                 |   |

## 4.6. Présentation des programmes pluriannuels de travaux adoptés par l'assemblée délibérante au cours du dernier exercice



| Programmes pluriannuels de travaux adoptés                        | Année prévisionnelle de réalisation | Montants prévisionnels en € |
|---|-------------------------------------|-----------------------------|
| Réalisation d'un nouveau réservoir d'eau potable lieu-dit Brietta | 2025                                | 431.225 € HT                |
|   |                                     |                             |

## 5. Actions de solidarité et de coopération décentralisée dans le domaine de l'eau

### 5.1. Abandons de créance ou versements à un fonds de solidarité (P109.0)



Cet indicateur a pour objectif de mesurer l'implication sociale du service.

Accusé de réception - Ministère de l'Intérieur

02B-212000293-20251022-32-2025-DE

Accusé certifié exécutoire

Réception par le préfet : 23/10/2025

Entrent en ligne de compte :

- les versements effectués par la collectivité au profit d'un fonds créé en application de l'article L261-4 du Code de l'action sociale et des familles (Fonds de Solidarité Logement, par exemple) pour aider les personnes en difficulté,
- les abandons de créance à caractère social, votés au cours de l'année par l'assemblée délibérante de la collectivité (notamment ceux qui sont liés au FSL).

L'année 2024, le service a reçu 0 demande d'abandon de créance et en a accordé 0.

0,10 € ont été abandonnés et/ou versés à un fonds de solidarité, soit 0,00 €/m<sup>3</sup> pour l'année 2024 (0,0363 €/m<sup>3</sup> en 2022).

### 5.2. Opérations de coopération décentralisée (cf. L 1115-1-1 du CGCT)



Peuvent être ici listées les opérations mises en place dans le cadre de l'article L1115-1-1 du Code général des collectivités territoriales, lequel ouvre la possibilité aux collectivités locales de conclure des conventions avec des autorités locales étrangères pour mener des actions de coopération ou d'aide au développement.

| Bénéficiaire | Montant en € |
|--------------|--------------|
|              |              |
|              |              |

## 6. Tableau récapitulatif des indicateurs

|         |   | Exercice 2022 | Exercice 2023 |
|---------|---|---------------|---------------|
|         | <b>Indicateurs descriptifs des services</b>   |               |               |
| D101.0  | Estimation du nombre d'habitants desservis  | 387           | 340           |
| D102.0  | Prix TTC du service au m3 pour 120 m3 [€/m³]  | 2,40          | 2,56          |
|         | <b>Indicateurs de performance</b>   |               |               |
| P101.1  | Taux de conformité des prélèvements sur les eaux distribuées réalisés au titre du contrôle sanitaire par rapport aux limites de qualité pour ce qui concerne la microbiologie                 | 87,5%         | 100%          |
| P102.1  | Taux de conformité des prélèvements sur les eaux distribuées réalisés au titre du contrôle sanitaire par rapport aux limites de qualité pour ce qui concerne les paramètres physico-chimiques | 100%          | 100%          |
| P103.2B | Indice de connaissance et de gestion patrimoniale des réseaux d'eau potable   | 95            | 105           |
| P104.3  | Rendement du réseau de distribution   | 75,8%         | 75,8%         |
| P105.3  | Indice linéaire des volumes non comptés [m³/km/jour]  | 4,6           | 6,76          |
| P106.3  | Indice linéaire de pertes en réseau [m³/km/jour]  | 3,7           | 4,07          |
| P107.2  | Taux moyen de renouvellement des réseaux d'eau potable  | 1,72%         | 4,66%         |
| P108.3  | Indice d'avancement de la protection de la ressource en eau   | 87,5%         | 87,5%         |
| P109.0  | Montant des abandons de créance ou des versements à un fonds de solidarité [€/m³]   | 0             | 0             |



**Département de la Haute-Corse**  
**Commune de Barbaggio**

| Nombre de membres              |             |                                     |                        |                  |   |
|--------------------------------|-------------|-------------------------------------|------------------------|------------------|---|
| Afférents au Conseil Municipal | En exercice | Qui ont pris part à la délibération | Date de la convocation | Date d'affichage | Objet de la délibération  |
| 11                             | 11          | 8                                   | 16/10/2025             |                  | RPQS Assainissement Collectif   |
| Pour                           | Contre      | Non-Participation                   |                        |                  | Accusé de réception - Ministère de l'Intérieur  |
| 8                              |             |                                     |                        |                  | 02B-212000293-20251022-33-2025-DE<br>Accusé certifié exécutoire<br>Réception par le préfet : 23/10/2025 |

**EXTRAIT DE REGISTRE DES DELIBERATIONS**  
N°33-2025

L'an deux mil vingt-cinq et le vingt deux octobre à dix-neuf heures, le Conseil Municipal de la Commune de Barbaggio, régulièrement convoqué s'est réuni en son lieu habituel sous la Présidence de son Maire M. Etienne MARCHETTI.

**Présents :** CYPRIANI Philippe, PAINDAVOINE Charlotte, RONCHINI Patrick., BLANC Loïc, DEVICHI Monique, DEMASI André, Philippe Cypriani

**Absents :** PERRAUDIN Julien, POMPEI Marie Louise, FERAY Justin,

**Secrétaire de séance :** Fratani Martine

**N°7 OBJET : ADOPTION DU RAPPORT SUR LE PRIX ET LA QUALITE DU SERVICE PUBLIC D'ASSAINISSEMENT COLLECTIF 2024**

Monsieur. le maire ouvre la séance et rappelle que le Code Général des Collectivités Territoriales (CGCT) impose, par son article L.2224-5, la réalisation d'un rapport annuel sur le prix et la qualité du service (RPQS) d'assainissement collectif.

Ce rapport doit être présenté à l'assemblée délibérante dans les 9 mois qui suivent la clôture de l'exercice concerné et faire l'objet d'une délibération. En application de l'article D.2224-7 du CGCT, le présent rapport et sa délibération seront transmis dans un délai de 15 jours, par voie électronique, au Préfet et au système d'information prévu à l'article L. 213-2 du code de l'environnement (le SISPEA). Ce SISPEA correspond à l'observatoire national des services publics de l'eau et de l'assainissement ([www.services.eaufrance.fr](http://www.services.eaufrance.fr)).

Le RPQS doit contenir, a minima, les indicateurs décrits en annexes V et VI du CGCT. Ces indicateurs doivent, en outre, être saisis par voie électronique dans le SISPEA dans ce même délai de 15 jours.

Le présent rapport est public et permet d'informer les usagers du service, notamment par une mise en ligne sur le site de l'observatoire national des services publics de l'eau et de l'assainissement.

Après présentation de ce rapport, le conseil municipal :

- ✓ **ADOpte** le rapport sur le prix et la qualité du service public d'assainissement collectif
- ✓ **DECIDE** de transmettre aux services préfectoraux la présente délibération
- ✓ **DECIDE** de renseigner et publier les indicateurs de performance sur le SISPEA

Pour extrait conforme le maire, Etienne Marchetti


# Barbaggio

## assainissement collectif

Accusé de réception - Ministère de l'Intérieur

02B-212000293-20251022-33-2025-DE

Accusé certifié exécutoire

Réception par le préfet : 23/10/2025

# **Rapport annuel sur le Prix et la Qualité du Service public de l'assainissement collectif**

## **Exercice 2024**

Rapport annuel relatif au prix et à la qualité du service public de l'assainissement collectif pour l'exercice présenté conformément à l'article L2224 - 5 du code général des collectivités territoriales et au décret du 2 mai 2007.  
Les informations sur fond bleu sont obligatoires au titre du décret.

Tout renseignement concernant la réglementation en vigueur, la définition et le calcul des différents indicateurs peut être obtenu sur le site [www.services.eaufrance.fr](http://www.services.eaufrance.fr), rubrique « l'Observatoire »

Si les informations pré-remplies ne sont pas correctes, veuillez contacter votre DDT

Accusé de réception - Ministère de l'Intérieur

02B-212000293-20251022-33-2025-DE

Accusé certifié exécutoire

Réception par le préfet : 23/10/2025

## Table des matières

|         |  |   |
|---------|--|---|
| 1.      | Caractérisation technique du service.....  | 4   |
| 1.1.    | Présentation du territoire desservi.....   | 4   |
| 1.2.    | Mode de gestion du service .....   | 4   |
| 1.3.    | Estimation de la population desservie (D201.0).....  | <b>Erreur ! Source du renvoi introuvable.</b> |
| 1.4.    | Nombre d'abonnés.....  | <b>Erreur ! Source du renvoi introuvable.</b> |
| 1.5.    | Volumes facturés.....  | <b>Erreur ! Source du renvoi introuvable.</b> |
| 1.6.    | Détail des imports et exports d'effluents .....  | 7   |
| 1.7.    | Autorisations de déversements d'effluents industriels (D.202.0) .....  | 7   |
| 1.8.    | Linéaire de réseaux de collecte (hors branchements) et/ou transfert.....   | 8   |
| 1.9.    | Ouvrages d'épuration des eaux usées.....   | 02B-212000293-20251022-33-2025-D9             |
| 1.10.   | Quantités de boues issues des ouvrages d'épuration (D203.0).....   | Accusé certifié exécutoire 10                 |
| 1.10.1. | Quantités de boues produites par les ouvrages d'épuration.....   | Réception par le préfet : 23/10/2025 10       |
| 1.10.2. | Quantités de boues évacuées des ouvrages d'épuration.....  | 10  |
| 2.      | Tarification de l'assainissement et recettes du service.....   | 11  |
| 2.1.    | Modalités de tarification .....  | 11  |
| 2.2.    | Facture d'assainissement type (D204.0).....  | <b>Erreur ! Source du renvoi introuvable.</b> |
| 2.3.    | Recettes.....  | 14  |
| 3.      | Indicateurs de performance .....   | 15  |
| 3.1.    | Taux de desserte par le réseau d'assainissement collectif (P201.1) .....   | 15  |
| 3.2.    | Indice de connaissance et de gestion patrimoniale des réseaux .....  | 15  |
| 3.3.    | Conformité de la collecte des effluents (P203.3).....  | 17  |
| 3.4.    | Conformité des équipements des stations de traitement des eaux usées (P204.3) .....  | 17  |
| 3.5.    | Conformité de la performance des ouvrages d'épuration (P205.3).....  | 17  |
| 3.6.    | Taux de boues évacuées selon les filières conformes à la réglementation (P206.3).....  | 18  |
| 3.7.    | Taux de débordement des effluents dans les locaux des usagers (P251.1). <b>Erreur ! Signet non défini.</b>   |   |
| 3.8.    | Points noirs du réseau de collecte (P252.2) .....  | <b>Erreur ! Source du renvoi introuvable.</b> |
| 3.9.    | Taux moyen de renouvellement des réseaux de collecte (P253.2) .....  | 19  |
| 3.10.   | Conformité des performances des équipements d'épuration (P254.3).....  | <b>Erreur ! Signet non défini.</b>            |
| 3.11.   | Indice de connaissance des rejets au milieu naturel (P255.3).....  | <b>Erreur ! Source du renvoi introuvable.</b> |
| 3.12.   | Durée d'extinction de la dette de la collectivité (P256.2) .....   | <b>Erreur ! Signet non défini.</b>            |
| 3.13.   | Taux d'impayés sur les factures de l'année précédente (P257.0) .....   | 19  |
| 3.14.   | Taux de réclamations (P258.1) .....  | <b>Erreur ! Source du renvoi introuvable.</b> |
| 4.      | Financement des investissements.....   | 20  |
| 4.1.    | Montants financiers.....   | 20  |
| 4.2.    | Etat de la dette du service .....  | 20  |
| 4.3.    | Amortissements .....   | 20  |
| 4.4.    | Présentation des projets à l'étude en vue d'améliorer la qualité du service à l'utilisateur et les performances environnementales du service et montants prévisionnels des travaux ..... | 20  |
| 4.5.    | Présentation des programmes pluriannuels de travaux adoptés par l'assemblée délibérante au cours du dernier exercice .....   | 20  |
| 5.      | Actions de solidarité et de coopération décentralisée dans le domaine de l'eau.....  | 21  |
| 5.1.    | Abandons de créance ou versements à un fonds de solidarité (P207.0).....   | 21  |
| 5.2.    | Opérations de coopération décentralisée (cf. L 1115-1-1 du CGCT) .....   | 21  |
| 6.      | Tableau récapitulatif des indicateurs .....  | 22  |

# 1. Caractérisation technique du service

## 1.1. Présentation du territoire desservi



Le service est géré au niveau  communal  
 intercommunal

- Nom de la collectivité : Barbaggio
- Nom de l'entité de gestion: assainissement collectif
- Caractéristiques (commune, EPCI et type, etc.) : Commune
- Compétences liées au service :

Accusé de réception - Ministère de l'Intérieur

02B-212000293-20251022-33-2025-DE

Accusé certifié exécutoire

Réception par le préfet : 23/10/2025

|   | Oui                                 | Non                                 |
|---|-------------------------------------|-------------------------------------|
| Collecte  | <input checked="" type="checkbox"/> | <input type="checkbox"/>            |
| Transport   | <input checked="" type="checkbox"/> | <input type="checkbox"/>            |
| Dépollution   | <input type="checkbox"/>            | <input checked="" type="checkbox"/> |
| Contrôle de raccordement  | <input type="checkbox"/>            | <input type="checkbox"/>            |
| Elimination des boues produites   | <input type="checkbox"/>            | <input type="checkbox"/>            |
| Et à la demande des propriétaires :                                     |                                     |                                     |
| Les travaux de mise en conformité de la partie privative du branchement | <input type="checkbox"/>            | <input type="checkbox"/>            |
| Les travaux de suppression ou d'obturation des fosses                   | <input type="checkbox"/>            | <input type="checkbox"/>            |

- Territoire desservi (communes adhérentes au service, secteurs et hameaux desservis, etc.) : Barbaggio
- Existence d'une CCSPL  Oui  Non
- Existence d'un zonage  Oui, date d'approbation\* : .....  Non
- Existence d'un règlement de service  Oui, date d'approbation\* : .....  Non

## 1.2. Mode de gestion du service



Le service est exploité en Régie par Régie à autonomie financière

## 1.3. Estimation de la population desservie (D201.0)



Est ici considérée comme un habitant desservi toute personne – y compris les résidents saisonniers – domiciliée dans

\* Approbation en assemblée délibérante

une zone où il existe à proximité une antenne du réseau public d'assainissement collectif sur laquelle elle est ou peut être raccordée.

Le service public d'assainissement collectif dessert 367 habitants au 31/12/2024 (300 au 31/12/2023).

#### 1.4. Nombre d'abonnés



Les abonnés domestiques et assimilés sont ceux redevables à l'Agence de l'eau au titre de la pollution de l'eau d'origine domestique en application de l'article L213-10-3 du Code de l'environnement.

Le service public d'assainissement collectif dessert 191 abonnés au 31/12/2024 (191 au 31/12/2023).

Accusé de réception - Ministère de l'Intérieur

02B-212000293-20251022-33-2025-DE

Accusé certifié exécutoire

La répartition des abonnés par commune est la suivante

| Commune      | Nombre total d'abonnés 31/12/2022 | Nombre d'abonnés domestiques au 31/12/2023 | Nombre d'abonnés non domestiques au 31/12/2023 | Nombre total d'abonnés au 31/12/2023 | Variation en % |
|--------------|-----------------------------------|--|--|--------------------------------------|----------------|
| Barbaggio    |                                   |  |  |                                      |                |
| <b>Total</b> | <b>191</b>                        |  |  | <b>191</b>                           | <b>0.00 %</b>  |

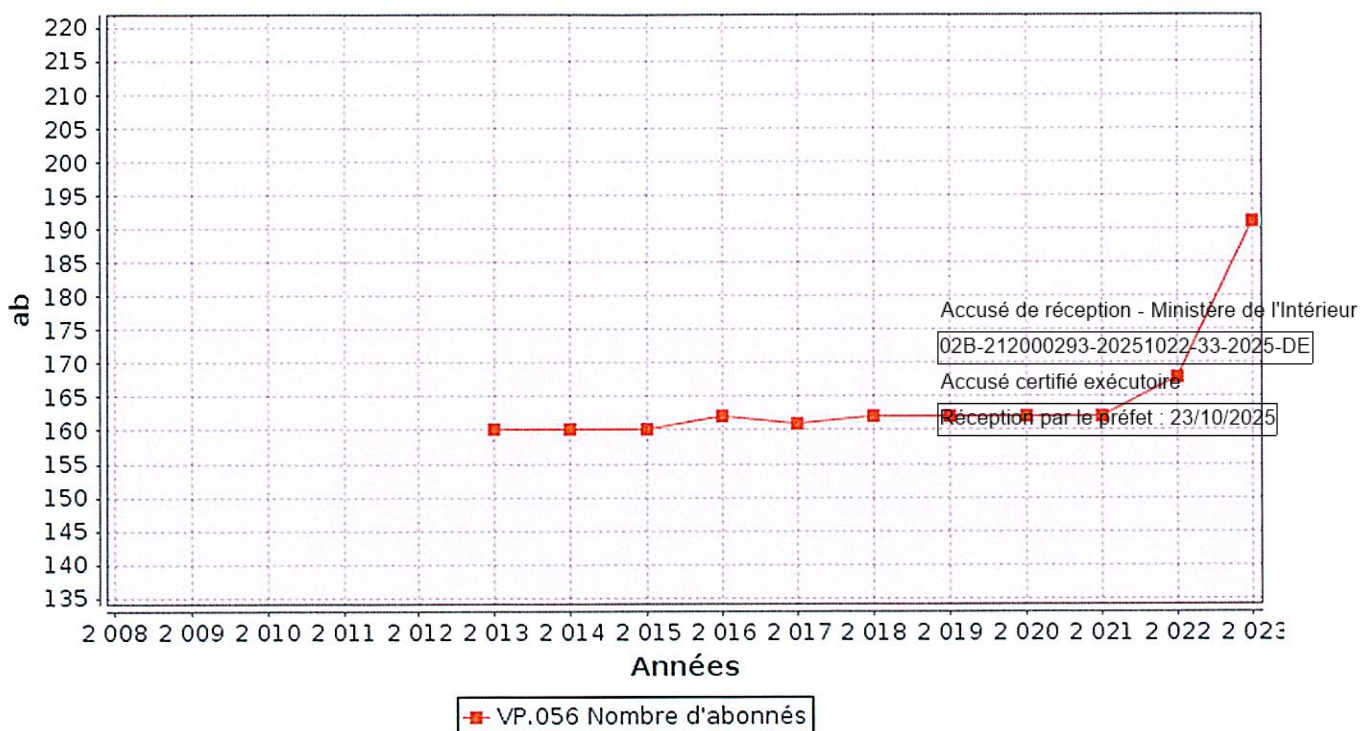
Réception par le préfet : 23/10/2025

Nombre d'abonnés potentiels déterminé à partir du document de zonage d'assainissement : 201.

La densité linéaire d'abonnés (nombre d'abonnés par km de réseau hors branchement est de 16,12 abonnés/km) au 31/12/2024. (16.12 abonnés/km au 31/12/2023).

Le nombre d'habitants par abonné (population desservie rapportée au nombre d'abonné) est de 1,57 habitants/abonné

au 31/12/2024. (1,61 habitants/abonné au 31/12/2023).

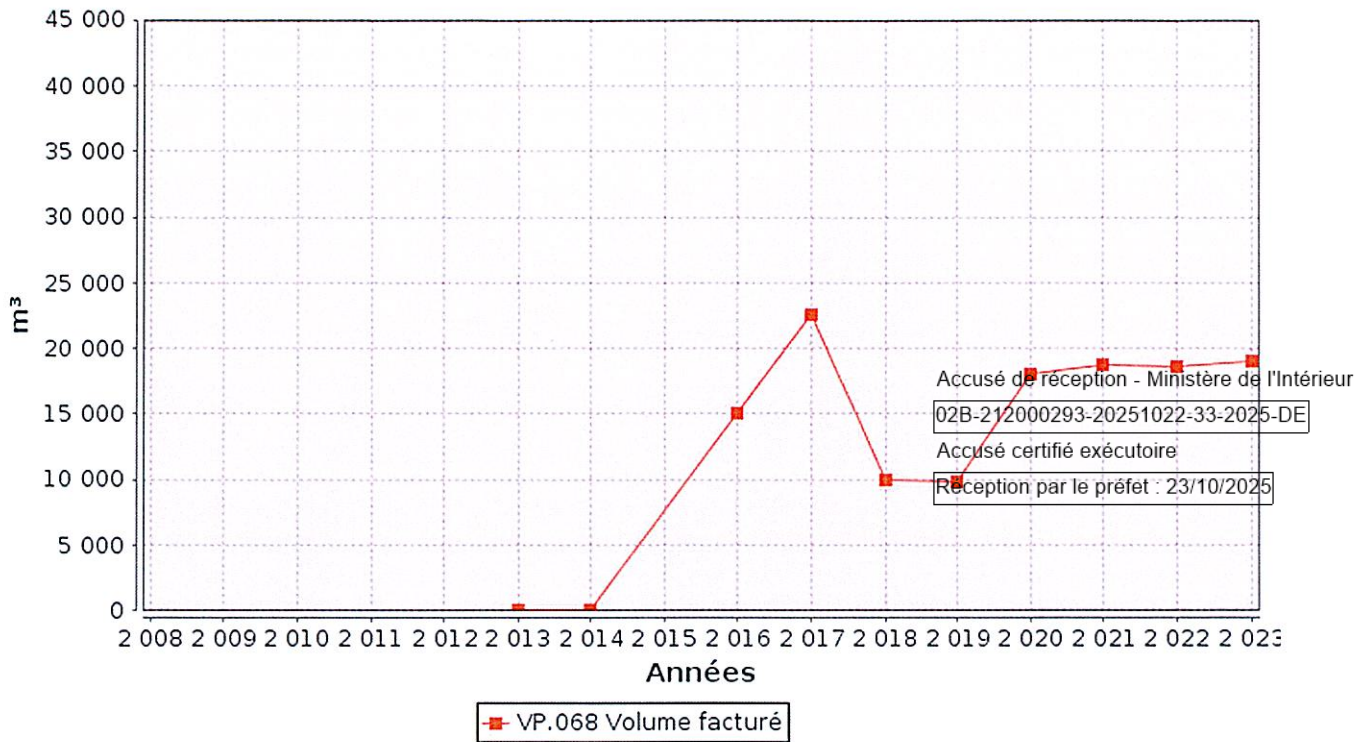


### 1.5. Volumes facturés



|   | Volumes facturés durant l'exercice 2023 en m <sup>3</sup> | Volumes facturés durant l'exercice 2024 en m <sup>3</sup> | Variation en % |
|---|---|---|----------------|
| Abonnés domestiques <sup>(1)</sup>            |   |   |                |
| Abonnés non domestiques                       |   |   |                |
| <b>Total des volumes facturés aux abonnés</b> | <b>18 982</b>   | <b>25 993</b>   | <b>1,37%</b>   |

(1) Les abonnés domestiques et assimilés sont ceux redevables à l'Agence de l'eau au titre de la pollution de l'eau d'origine domestique en application de l'article L213-10-3 du Code de l'environnement.



### 1.6. Détail des imports et exports d'effluents



| Volumes exportés vers...          | Volumes exportés durant l'exercice 2023 en m <sup>3</sup> | Volumes exportés durant l'exercice 2024 en m <sup>3</sup> | Variation en % |
|-----------------------------------|---|---|----------------|
|                                   |   |   |                |
|                                   |   |   |                |
| <b>Total des volumes exportés</b> |   |   |                |
| Volumes importés depuis...        | Volumes importés durant l'exercice 2023 en m <sup>3</sup> | Volumes importés durant l'exercice 2024 en m <sup>3</sup> | Variation en % |
|                                   |   |   |                |
|                                   |   |   |                |
| <b>Total des volumes importés</b> |   |   |                |

### 1.7. Autorisations de déversements d'effluents industriels (D.202.0)



Le nombre d'arrêtés autorisant le déversement d'eaux usées non-domestiques signés par la collectivité responsable du service de collecte des eaux usées en application et conformément aux dispositions de l'article L1331-10 du Code de la santé publique est de 1 au 31/12/2024 (1 au 31/12/2023).

## 1.8. Linéaire de réseaux de collecte (hors branchements) et/ou transfert



Le réseau de collecte et/ou transfert du service public d'assainissement collectif est constitué de :

- [ ] km de réseau unitaire hors branchements,
- [ ] km de réseau séparatif d'eaux usées hors branchements,

soit un linéaire de collecte total de 11,85 km (11,85 km au 31/12/2024).

[ ] ouvrages permettent la maîtrise des déversements d'effluents au milieu naturel par temps de pluie.

| Type d'équipement (cf. annexe) | Localisation | Accusé de réception - Ministère de l'Intérieur<br>Volume éventuel de stockage |
|--------------------------------|--------------|---|
|                                |              | 02B-212000293-20251022-33-2025-DE   |
|                                |              | Accusé certifié exécutoire  |
|                                |              | Réception par le préfet : 23/10/2025  |

## 1.9. Ouvrages d'épuration des eaux usées



Le service gère 0 Stations de Traitement des Eaux Usées (STEU) qui assurent le traitement des eaux usées.

STEU N°1 :  
Code Sandre de la station :

| Caractéristiques générales                                    |                         |   |           |              |           |   |           |               |           |              |           |
|---|-------------------------|---|-----------|--------------|-----------|---|-----------|---------------|-----------|--------------|-----------|
| Filière de traitement (cf. annexe)                            |                         |   |           |              |           | Accusé de réception - Ministère de l'Intérieur          |           |               |           |              |           |
| Date de mise en service                                       |                         |   |           |              |           | 02B-212000293-20251022-33-2025-DE                       |           |               |           |              |           |
| Commune d'implantation  |                         |   |           |              |           | Accusé certifié exécutoire                              |           |               |           |              |           |
| Lieu-dit  |                         |   |           |              |           | Réception par le préfet : 23/10/2025                    |           |               |           |              |           |
| Capacité nominale STEU en EH <sup>(1)</sup>                   |                         |   |           |              |           |   |           |               |           |              |           |
| Nombre d'abonnés raccordés                                    |                         |   |           |              |           |   |           |               |           |              |           |
| Nombre d'habitants raccordés                                  |                         |   |           |              |           |   |           |               |           |              |           |
| Débit de référence journalier admissible en m <sup>3</sup> /j |                         |   |           |              |           |   |           |               |           |              |           |
| Prescriptions de rejet  |                         |   |           |              |           |   |           |               |           |              |           |
| Soumise à   |                         | <input type="checkbox"/> Autorisation en date du ...<br><input type="checkbox"/> Déclaration en date du ... |           |              |           |   |           |               |           |              |           |
| Milieu récepteur du rejet                                     |                         | Type de milieu récepteur<br>Nom du milieu récepteur   |           |              |           |   |           |               |           |              |           |
| Polluant autorisé   |                         | Concentration au point de rejet (mg/l)  |           |              |           | et / ou   |           | Rendement (%) |           |              |           |
| DBO <sub>5</sub>  |                         |   |           |              |           | <input type="checkbox"/> et <input type="checkbox"/> ou |           |               |           |              |           |
| DCO   |                         |   |           |              |           | <input type="checkbox"/> et <input type="checkbox"/> ou |           |               |           |              |           |
| MES   |                         |   |           |              |           | <input type="checkbox"/> et <input type="checkbox"/> ou |           |               |           |              |           |
| NGL   |                         |   |           |              |           | <input type="checkbox"/> et <input type="checkbox"/> ou |           |               |           |              |           |
| NTK   |                         |   |           |              |           | <input type="checkbox"/> et <input type="checkbox"/> ou |           |               |           |              |           |
| pH  |                         |   |           |              |           | <input type="checkbox"/> et <input type="checkbox"/> ou |           |               |           |              |           |
| NH <sub>4</sub> <sup>+</sup>                                  |                         |   |           |              |           | <input type="checkbox"/> et <input type="checkbox"/> ou |           |               |           |              |           |
| Pt  |                         |   |           |              |           | <input type="checkbox"/> et <input type="checkbox"/> ou |           |               |           |              |           |
| Charges rejetées par l'ouvrage                                |                         |   |           |              |           |   |           |               |           |              |           |
| Date du bilan<br>24h  | Conformité<br>(Oui/Non) | Conformité du rejet en concentration et/ou en rendement selon arrêté  |           |              |           |   |           |               |           |              |           |
|   |                         | DBO <sub>5</sub>  |           | DCO          |           | MES   |           | NGL           |           | Pt           |           |
|   |                         | Conc<br>mg/l  | Rend<br>% | Conc<br>mg/l | Rend<br>% | Conc<br>mg/l  | Rend<br>% | Conc<br>mg/l  | Rend<br>% | Conc<br>mg/l | Rend<br>% |
|   |                         |   |           |              |           |   |           |               |           |              |           |
|   |                         |   |           |              |           |   |           |               |           |              |           |
|   |                         |   |           |              |           |   |           |               |           |              |           |

<sup>(1)</sup> EH ou Equivalent-Habitant : unité de mesure de la capacité d'une filière d'épuration, basée sur le rejet journalier moyen théorique

d'un abonné domestique  
(2) en tonnes de Matière Sèche (tMS)

## 1.10. Quantités de boues issues des ouvrages d'épuration (D203.0)

### 1.10.1. Quantités de boues produites par les ouvrages d'épuration



| Boues <b>produites</b> entre le 1 <sup>er</sup> janvier et le 31 décembre | Exercice 2023 en tMS | Exercice 2024 en tMS   |
|---|----------------------|--|
| STEU de   |                      | Accusé de réception - Ministère de l'Intérieur                     |
| STEU de   |                      | 02B-212000293-20251022-33-2025-DE                                  |
| <b>Total des boues produites</b>  |                      | Accusé certifié exécutoire<br>Réception par le préfet : 23/10/2025 |

### 1.10.2. Quantités de boues évacuées des ouvrages d'épuration



| Boues <b>évacuées</b> entre le 1 <sup>er</sup> janvier et le 31 décembre | Exercice 2023 en tMS | Exercice 2024 en tMS |
|--|----------------------|----------------------|
| STEU de  |                      |                      |
| STEU de  |                      |                      |
| <b>Total des boues évacuées</b>  |                      |                      |

## 2. Tarification de l'assainissement et recettes du service

### 2.1. Modalités de tarification



La facture d'assainissement collectif comporte une part proportionnelle à la consommation de l'abonné, et peut également inclure une part indépendante de la consommation, dite part fixe (abonnement, etc.).

Les tarifs applicables aux 01/01/2024 et 01/01/2025 sont les suivants :

Accusé de réception - Ministère de l'Intérieur

02B-212000293-20251022-33-2025-DE

|  | Au 01/01/2024 | Au 01/01/2025 |
|--|---------------|---------------|
| Frais d'accès au service:  |               |               |
| Participation pour l'Assainissement Collectif (PAC) <sup>(1)</sup> |               |               |
| Participation aux frais de branchement                             | 800€          | 800€          |

Accusé certifié exécutoire  
Réception par le préfet : 23/10/2025

<sup>(1)</sup> Cette participation, créée par l'article 30 de la loi de finances rectificative pour 2012 n° 2012-354 du 14 mars 2012, correspond à l'ancienne Participation pour le Raccordement au Réseau d'Assainissement (PRRA), initialement Participation pour Raccordement à l'Égout (PRE)

| Tarifs  | Au 01/01/2024         | Au 01/01/2025      |
|---|-----------------------|--------------------|
| <b>Part de la collectivité</b>                          |                       |                    |
| Part fixe (€ HT/an)                                     |                       |                    |
| Abonnement <sup>(1)</sup>                               | 120 €                 | 120 €              |
| Part proportionnelle (€ HT/m <sup>3</sup> )             |                       |                    |
| Prix au m <sup>3</sup> de 0 à 50 m <sup>3</sup>         | 1 €/m <sup>3</sup>    | 1€/m <sup>3</sup>  |
| Prix au m <sup>3</sup> au-delà de 50 m <sup>3</sup>     | 1 €/m <sup>3</sup>    | 1 €/m <sup>3</sup> |
| Autre : .....   | ___ €                 | ___ €              |
| <b>Taxes et redevances</b>                              |                       |                    |
| Taxes   |                       |                    |
| Taux de TVA <sup>(2)</sup>                              | 0 %                   | 0 %                |
| Redevances  |                       |                    |
| Modernisation des réseaux de collecte (Agence de l'Eau) | 0,16 €/m <sup>3</sup> |                    |
| Redevance performance assainissement                    |                       | 0.01 /m3           |
| VNF rejet :   | 0 €/m <sup>3</sup>    | 0 €/m <sup>3</sup> |
| Autre : _____   | 0 €/m <sup>3</sup>    | 0 €/m <sup>3</sup> |

<sup>(1)</sup> Cet abonnement est celui pris en compte dans la facture 120 m<sup>3</sup>.

<sup>(2)</sup> L'assujettissement à la TVA est volontaire pour les services en régie et obligatoire en cas de délégation de service public.

Les délibérations fixant les différents tarifs et prestations aux abonnés pour l'exercice sont les suivantes :

- Délibération du \_\_\_/\_\_\_/\_\_\_ effective à compter du \_\_\_/\_\_\_/\_\_\_ fixant les tarifs du service d'assainissement collectif.
- Délibération du \_\_\_/\_\_\_/\_\_\_ effective à compter du \_\_\_/\_\_\_/\_\_\_ fixant les frais d'accès au service.
- Délibération du \_\_\_/\_\_\_/\_\_\_ effective à compter du \_\_\_/\_\_\_/\_\_\_ fixant la Participation pour le Raccordement au

Réseau d'Assainissement.

- Délibération du 06 / 11 / 2020 effective à compter du 07/ 11 / 2020 fixant la participation aux frais de branchement.

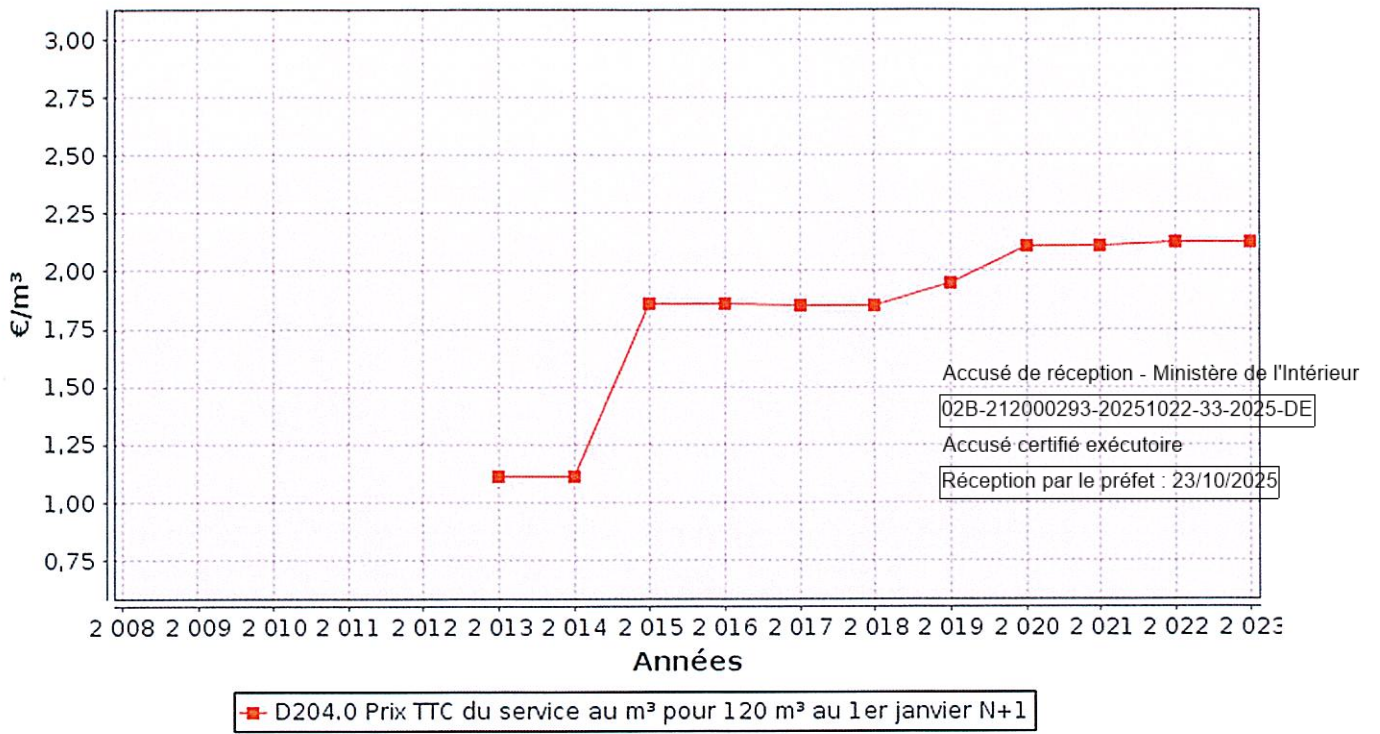
## 2.2. Facture d'assainissement type (D204.0)



Les tarifs applicables au 01/01/2024 et au 01/01/2025 pour une consommation d'un ménage de référence selon l'INSEE (120 m<sup>3</sup>/an) sont :

| Facture type  | Au 01/01/2024 en € | Au 01/01/2025 en € | Variation en % |
|---|--------------------|--------------------|----------------|
| <b>Part de la collectivité</b>  |                    |                    |                |
| Part fixe annuelle  | 120,00             | 120,00             | 0%             |
| Part proportionnelle  | 120,00             | 120,00             | 0%             |
| Montant HT de la facture de 120 m <sup>3</sup> revenant à la collectivité | 240,00             | 240,00             | 0%             |
| <b>Part du délégataire (en cas de délégation de service public)</b>       |                    |                    |                |
| Part fixe annuelle  | _____              | _____              | _____ %        |
| Part proportionnelle  | _____              | _____              | _____ %        |
| Montant HT de la facture de 120 m <sup>3</sup> revenant au délégataire    | _____              | _____              | _____ %        |
| <b>Taxes et redevances</b>  |                    |                    |                |
| Redevance de modernisation des réseaux de collecte (Agence de l'Eau)      | 19,20              | 0                  | -100%          |
| VNF Rejet :   | 0,00               | 0,00               | _____ %        |
| Autre : _Redevance performance assainissement _____                       | 0,00               | 1,2                | _____ %        |
| TVA   | _____              | _____              | _____ %        |
| Montant des taxes et redevances pour 120 m <sup>3</sup>                   | 19,20              | 1,2                | -93,75%        |
| <b>Total</b>  | <b>259,20</b>      | <b>241,20</b>      | <b>-6,9%</b>   |
| <b>Prix TTC au m<sup>3</sup></b>  | <b>2,16</b>        | <b>2,01</b>        | <b>-6,9%</b>   |

**ATTENTION :** si la production et/ou le transport sont effectués par un autre service et sont facturés directement à l'abonné, il convient de rajouter ces tarifs dans le tableau précédent.



Dans le cas d'un EPCI, le tarif pour chaque commune est :

| Commune   | Prix au 01/01/2024 en €/m³ | Prix au 01/01/2025 en €/m³ |
|-----------|----------------------------|----------------------------|
| Barbaggio |                            |                            |

La facturation est effectuée avec une fréquence :

- annuelle
- semestrielle
- trimestrielle
- quadrimestrielle

Pour chaque élément du prix ayant évolué depuis l'exercice précédent, les éléments explicatifs (financement de travaux, remboursement de dettes, augmentation du coût des fournitures, etc.) sont les suivants :

|  |
|--|
|  |
|  |
|  |
|  |

## 2.3. Recettes



### Recettes de la collectivité :

| Type de recette                               | Exercice 2023 en € | Exercice 2024 en € | Variation en % |
|---|--------------------|--------------------|----------------|
| Redevance eaux usées usage domestique         |                    |                    |                |
| <i>dont abonnements</i>                       |                    |                    |                |
| Redevance eaux usées usage non domestique     |                    |                    |                |
| <i>dont abonnements</i>                       |                    |                    |                |
| Recette pour boues et effluents importés      |                    |                    |                |
| Régularisations (+/-)                         |                    |                    |                |
| Total recettes de facturation                 |                    |                    |                |
| Recettes de raccordement                      |                    |                    |                |
| Prime de l'Agence de l'Eau                    |                    |                    |                |
| Contribution au titre des eaux pluviales      |                    |                    |                |
| Recettes liées aux travaux                    |                    |                    |                |
| Contribution exceptionnelle du budget général |                    |                    |                |
| Autres recettes (préciser)                    |                    |                    |                |
| Total autres recettes                         |                    |                    |                |
| <b>Total des recettes</b>                     |                    |                    |                |

Accusé de réception – Ministère de l'Intérieur

02B-212000293-20251022-33-2025-DE

Accusé certifié exécutoire

Réception par le préfet : 23/10/2025

**Recettes globales :** Total des recettes de vente d'eau au 31/12/04/2025 : 48 589 € (41 891 au 31/10/2023).

### 3. Indicateurs de performance

#### 3.1. *Taux de desserte par le réseau d'assainissement collectif (P201.1)*



Cet indicateur est le ratio entre le nombre d'abonnés desservis par le réseau d'assainissement collectif et le nombre d'abonnés potentiels déterminé à partir du document de zonage d'assainissement.

$$\text{taux de desserte par les réseaux d'eaux usées} = \frac{\text{nombre d'abonnés desservis}}{\text{nombre d'abonnés potentiels}} \times 100$$

Accusé certifié exécutoire

Réception par le préfet : 23/10/2025

Pour l'exercice 2024, le taux de desserte par les réseaux d'eaux usées est de 97,45% des 196 abonnés potentiels (97,45% pour 2023).

#### 3.2. *Indice de connaissance et de gestion patrimoniale des réseaux (P202.2B)*



L'indice de connaissance et de gestion patrimoniale des réseaux de collecte des eaux usées a évolué en 2013 (indice modifié par l'arrêté du 2 décembre 2013). De nouvelles modalités de calcul ayant été définies, les valeurs d'indice affichées à partir de l'exercice 2013 ne doivent pas être comparées à celles des exercices précédents.

L'obtention de 40 points pour les parties A et B ci-dessous est nécessaire pour considérer que le service dispose du descriptif détaillé des ouvrages de collecte et de transport des eaux usées mentionné à l'article D 2224-5-1 du code général des collectivités territoriales.

**La valeur de cet indice varie entre 0 et 120 (ou 0 et 100 pour les services n'ayant pas la mission de distribution).**

La valeur de l'indice est obtenue en faisant la somme des points indiqués dans les parties A, B et C décrites ci-dessous et avec les conditions suivantes :

- Les 30 points d'inventaire des réseaux (partie B) ne sont comptabilisés que si les 15 points des plans de réseaux (partie A) sont acquis.
- Les 75 points des autres éléments de connaissance et de gestion des réseaux (partie C) ne sont comptabilisés que si au moins 40 des 45 points de l'ensemble plans des réseaux et inventaire des réseaux (parties A + B) sont acquis.

|  | nombre de points                             | Valeur   | points potentiels |
|--|--|----------|-------------------|
| <b>PARTIE A : PLAN DES RESEAUX</b><br>(15 points)  |  |          |                   |
| VP.250 - Existence d'un plan de réseaux mentionnant la localisation des ouvrages annexes (relèvement, refoulement, déversoirs d'orage, ...) et les points d'autosurveillance du réseau   | oui : 10 points<br>non : 0 point             | Oui      | 10                |
| VP.251 - Existence et mise en œuvre d'une procédure de mise à jour, au moins chaque année, du plan des réseaux pour les extensions, réhabilitations et renouvellements de réseaux (en l'absence de travaux, la mise à jour est considérée comme effectuée) | oui : 5 points<br>non : 0 point              | Oui      | 5                 |
| <b>PARTIE B : INVENTAIRE DES RESEAUX</b><br>(30 points qui ne sont décomptés que si la totalité des points a été obtenue pour la partie A)   |  |          |                   |
| VP.252 - Existence d'un inventaire des réseaux avec mention, pour tous les tronçons représentés sur le plan, du linéaire, de la catégorie de l'ouvrage et de la précision des informations cartographiques   | 0 à 15 points sous conditions <sup>(1)</sup> | Oui      | 15                |
| VP.254 - Procédure de mise à jour des plans intégrant la mise à jour de l'inventaire des réseaux   |  | Oui      |                   |
| VP.253 - Pourcentage du linéaire de réseau pour lequel l'inventaire des réseaux mentionne les matériaux et diamètres   |  | 100%     |                   |
| VP.255 - Pourcentage du linéaire de réseau pour lequel l'inventaire des réseaux mentionne la date ou la période de pose  | 0 à 15 points sous conditions <sup>(2)</sup> | 100%     | 15                |
| <b>PARTIE C : AUTRES ELEMENTS DE CONNAISSANCE ET DE GESTION DES RESEAUX</b><br>(75 points qui ne sont décomptés que si 40 points au moins ont été obtenus en partie A et B)  |  |          |                   |
| VP.256 - Pourcentage du linéaire de réseau pour lequel le plan des réseaux mentionne l'altimétrie  | 0 à 15 points sous conditions <sup>(3)</sup> | 0%       | 0                 |
| VP.257 Localisation et description des ouvrages annexes (relèvement, refoulement, déversoirs d'orage, ...)   | oui : 10 points<br>non : 0 point             | Oui      | 10                |
| VP.258 Inventaire mis à jour, au moins chaque année, des équipements électromécaniques existants sur les ouvrages de collecte et de transport des eaux usées (en l'absence de modifications, la mise à jour est considérée comme effectuée)                | oui : 10 points<br>non : 0 point             | Oui      | 10                |
| VP.259 - Nombre de branchements de chaque tronçon dans le plan ou l'inventaire des réseaux <sup>(4)</sup>  | oui : 10 points<br>non : 0 point             | Non      | 0                 |
| VP.260 - Localisation des interventions et travaux réalisés (curage curatif, désobstruction, réhabilitation, renouvellement, ...) pour chaque tronçon de réseau  | oui : 10 points<br>non : 0 point             | Oui      | 10                |
| VP.261 - Existence et mise en œuvre d'un programme pluriannuel d'inspection et d'auscultation du réseau assorti d'un document de suivi contenant les dates des inspections et les réparations ou travaux qui en résultent                                  | oui : 10 points<br>non : 0 point             | Non      | 0                 |
| VP.262 - Existence et mise en œuvre d'un plan pluriannuel de renouvellement (programme détaillé assorti d'un estimatif portant sur au moins 3 ans)   | oui : 10 points<br>non : 0 point             | Non      | 0                 |
| <b>TOTAL (indicateur P202.2B)</b>  | <b>120</b>                                   | <b>-</b> | <b>75</b>         |

(1) L'existence de l'inventaire et d'une procédure de mise à jour ainsi qu'une connaissance minimum de 50 % des matériaux et diamètres sont requis pour obtenir les 10 premiers points. Si la connaissance des matériaux et diamètres atteint 60, 70, 80, 90 ou 95%, les points supplémentaires sont respectivement de 1, 2, 3, 4 et 5

(2) L'existence de l'inventaire ainsi qu'une connaissance minimum de 50 % des périodes de pose sont requis pour obtenir les 10 premiers points.

Si la connaissance des périodes de pose atteint 60, 70, 80, 90 ou 95%, les points supplémentaires sont respectivement de 1, 2, 3, 4 et 5

(3) Si la connaissance de l'altimétrie atteint 50, 60, 70, 80, 90 ou 95%, les points obtenus sont respectivement de 10, 11, 12, 13, 14 et 15

(4) non pertinent si le service n'a pas la mission de collecte

L'indice de connaissance et de gestion patrimoniale des réseaux du service est 75 pour l'exercice 2024 (75 pour 2023).

### 3.3. Conformité de la collecte des effluents (P203.3)



(réseau collectant une charge > 2000 EH)

Cet indicateur – de valeur 0 (non-conforme) ou 100 (conforme) pour chaque système de collecte (ensemble de réseaux aboutissant à une même station) – s'obtient auprès des services de la Police de l'Eau.

Un indice de conformité global pour le service est ensuite obtenu en pondérant par l'importance de la charge brute de pollution organique transitant par chaque système.

|         | Charge brute de pollution transitant par le système de collecte en kg DBO5/j pour l'exercice 2024 | Conformité exercice 2023<br>0 ou 100 | Conformité exercice 2024<br>0 ou 100  |
|---------|---|--------------------------------------|---|
| STEU de |   |                                      | Accusé de réception - Ministère de l'Intérieur<br>02B-212000293-20251022-33-2025-DE |
| STEU de |   |                                      | Accusé certifié exécutoire<br>Réception par le préfet : 23/10/2025                  |

Pour l'exercice 2024, l'indice global de conformité de la collecte des effluents est  (  en 2023).

### 3.4. Conformité des équipements des stations de traitement des eaux usées (P204.3)



(uniquement pour les STEU d'une capacité > 2000 EH)

Cet indicateur – de valeur 0 (non-conforme) ou 100 (conforme) pour chaque station de traitement des eaux usées d'une capacité > 2000 EH – s'obtient auprès des services de la Police de l'Eau.

Un indice de conformité global pour le service est ensuite obtenu en pondérant par les charges brutes de pollution organique pour le périmètre du système de traitement de chaque station de traitement des eaux usées.

|         | Charge brute de pollution organique reçue par la station de traitement des eaux usées en kg DBO5/j exercice 2024 | Conformité exercice 2023<br>0 ou 100 | Conformité exercice 2024<br>0 ou 100 |
|---------|--|--------------------------------------|--------------------------------------|
| STEU de |  |                                      |                                      |
| STEU de |  |                                      |                                      |

Pour l'exercice 2023, l'indice global de conformité des équipements des STEU est  (  en 2023).

### 3.5. Conformité de la performance des ouvrages d'épuration (P205.3)



(uniquement pour les STEU d'une capacité > 2000 EH)

Cet indicateur – de valeur 0 (non-conforme) ou 100 (conforme) pour chaque station de traitement des eaux usées d'une capacité > 2000 EH – s'obtient auprès de la Police de l'Eau.

Un indice de conformité global pour le service est ensuite obtenu en pondérant par les charges brutes de pollution

organique pour le périmètre du système de traitement de chaque station de traitement des eaux usées.

|         | Charge brute de pollution organique reçue par la station de traitement des eaux usées en kg DBO5/j exercice 2024 | Conformité exercice 2023<br>0 ou 100 | Conformité exercice 2024<br>0 ou 100 |
|---------|--|--------------------------------------|--------------------------------------|
| STEU de |  |                                      |                                      |
| STEU de |  |                                      |                                      |

Pour l'exercice 2024, l'indice global de conformité de la performance des ouvrages d'épuration (Ministère de l'Intérieur 2023).

02B-212000293-20251022-33-2025-DE

Accusé certifié exécutoire

Réception par le préfet : 23/10/2025

### 3.6. Taux de boues évacuées selon les filières conformes à la réglementation (P206.3)



Une filière d'évacuation des boues d'épuration est dite conforme si elle remplit les deux conditions suivantes :

- le transport des boues est effectué conformément à la réglementation en vigueur,
- la filière de traitement est autorisée ou déclarée selon son type et sa taille.

STEU de \_\_\_\_\_ :

| Filières mises en œuvre                                    |                                       | tMS |
|--|---------------------------------------|-----|
| Valorisation agricole                                      | <input type="checkbox"/> Conforme     |     |
|  | <input type="checkbox"/> Non conforme |     |
| Compostage   | <input type="checkbox"/> Conforme     |     |
|  | <input type="checkbox"/> Non conforme |     |
| Incinération   | <input type="checkbox"/> Conforme     |     |
|  | <input type="checkbox"/> Non conforme |     |
| Evacuation vers une STEU <sup>(1)</sup>                    | <input type="checkbox"/> Conforme     |     |
|  | <input type="checkbox"/> Non conforme |     |
| Autre : ...  | <input type="checkbox"/> Conforme     |     |
|  | <input type="checkbox"/> Non conforme |     |
| <i>Tonnage total de matières sèches évacuées conformes</i> |                                       |     |

<sup>(1)</sup> L'évacuation vers une STEU d'un autre service peut être considérée comme une filière conforme si le service qui réceptionne les boues a donné son accord (convention de réception des effluents) et si sa STEU dispose elle-même d'une filière conforme.

$$\text{taux de boues évacuées selon les filières conformes à la réglementation} = \frac{\text{TMS admis par une filière conforme}}{\text{TMS total évacué par toutes les filières}} * 100$$

Pour l'exercice 2024, le taux de boues évacuées selon les filières conformes à la réglementation est \_\_\_\_\_ % ( \_\_\_\_\_ %)

en 2022).

### 3.7. Taux moyen de renouvellement des réseaux de collecte (P253.2)



Ce taux est le quotient, exprimé en pourcentage, de la moyenne sur 5 ans du linéaire de réseau renouvelé par la longueur totale du réseau. Le linéaire renouvelé inclut les sections de réseaux remplacées à l'identique ou renforcées ainsi que les sections réhabilitées. Les interventions ponctuelles effectuées pour mettre fin à un incident localisé en un seul point du réseau ne sont pas comptabilisées, même si un élément de canalisation a été remplacé.

| Exercice  | 2020 | 2021 | 2022 | Accusé de réception – Ministère de l'Intérieur                     |                         |
|---|------|------|------|--|-------------------------|
|   |      |      |      | 2023   | 2024                    |
| Taux moyen de renouvellement des réseaux d'assainissement collectif | 6,55 | 6,46 | 6,3  | 02B-212006293-2025<br>0,05<br>Réception par le préfet : 23/10/2025 | 1022-33-2025-DE<br>0,04 |

Au cours des 5 dernières exercices, 0,03 km de linéaire de réseau ont été renouvelés.

Le taux moyen de renouvellement des réseaux est :

$$\text{taux moyen de renouvellement des réseaux} = \frac{L_N + L_{N-1} + L_{N-2} + L_{N-3} + L_{N-4}}{5 * \text{linéaire du réseau de desserte}} * 100$$

Pour l'exercice 2024, le taux moyen de renouvellement des réseaux est 0,05% (0.05% en 2024).

### 3.8. Taux d'impayés sur les factures de l'année précédente (P257.0)



Ne sont ici considérées que les seules factures portant sur l'assainissement collectif proprement dit. Sont donc exclues les factures de réalisation de branchements et de travaux divers, ainsi que les éventuels avoirs distribués (par exemple suite à une erreur de facturation ou à une fuite).

Toute facture impayée au 31/12/2024 est comptabilisée, quelque soit le motif du non-paiement.

$$\text{taux d'impayés sur les factures de l'année précédente} = \frac{\text{montant d'impayés au titre de l'année précédente tel que connu au 31 décembre de l'année en cours}}{\text{chiffre d'affaires TTC (hors travaux) au titre de l'année précédente}} * 100$$

|   | Exercice 2023 | Exercice 2024 |
|---|---------------|---------------|
| Montant d'impayés en € au titre de l'année 2023 tel que connu au 31/12/2024 | 2 702,96      | 4000          |
| Chiffre d'affaires TTC facturé (hors travaux) en € au titre de l'année 2024 | 423 79,66     | 44207,73      |
| Taux d'impayés en % sur les factures d'assainissement 2024                  | 1             | 0,09          |

## 4. Financement des investissements

### 4.1. Montants financiers



|   | Exercice 2023 | Exercice 2024 |
|---|---------------|---------------|
| Montants financiers HT des travaux engagés pendant le dernier exercice budgétaire |               | 1 250.00 €    |
| Montants des subventions en €   |               |               |
| Montants des contributions du budget général en €                                 |               |               |

Accusé de réception - Ministère de l'Intérieur

02B-212000293-20251022-33-2025-DE

Accusé certifié exécutoire

Réception par le préfet : 23/10/2025

### 4.2. Etat de la dette du service



L'état de la dette au 31 décembre [N] fait apparaître les valeurs suivantes :

|  |             | Exercice 2023 | Exercice 2024 |
|--|-------------|---------------|---------------|
| Encours de la dette au 31 décembre N (montant restant dû en €) |             | 57 976.81     | 53 649.83     |
| Montant remboursé durant l'exercice en €                       | en capital  | 4 250.34      | 3 274.33      |
|  | en intérêts | 1 423.70      | 1 321.21      |

### 4.3. Amortissements



Pour l'exercice 2024, la dotation aux amortissements a été de \_\_\_\_\_ € ( \_\_\_\_\_ € en 2023).

### 4.4. Présentation des projets à l'étude en vue d'améliorer la qualité du service à l'utilisateur et les performances environnementales du service et montants prévisionnels des travaux



| Projets à l'étude | Montants prévisionnels en € | Montants prévisionnels de l'année précédente en € |
|-------------------|-----------------------------|---|
|                   |                             |   |
|                   |                             |   |

### 4.5. Présentation des programmes pluriannuels de travaux adoptés par l'assemblée délibérante au cours du dernier exercice



| Programmes pluriannuels de travaux adoptés | Année prévisionnelle de réalisation | Montants prévisionnels en € |
|--|-------------------------------------|-----------------------------|
|  |                                     |                             |
|  |                                     |                             |

## 5. Actions de solidarité et de coopération décentralisée dans le domaine de l'eau

### 5.1. *Abandons de créance ou versements à un fonds de solidarité (P207.0)*



Cet indicateur a pour objectif de mesurer l'implication sociale du service.

Entrent en ligne de compte :

- les versements effectués par la collectivité au profit d'un fonds créé en application de l'article L261-4 du Code de l'action sociale et des familles (Fonds de Solidarité Logement, par exemple) pour aider les personnes en difficulté,
- les abandons de créance à caractère social, votés au cours de l'année par l'assemblée délibérante de la collectivité (notamment ceux qui sont liés au FSL).

Accusé de réception - Ministère de l'Intérieur

02B-212000293-20251022-33-2025-DE

Application de l'article L261-4 du

Code de l'action sociale et des familles

pour aider les personnes

en difficulté

Reception par le préfet : 23/10/2025

L'année 2024, le service a reçu [ ] demandes d'abandon de créance et en a accordé [ ].  
0 € ont été abandonnés et/ou versés à un fonds de solidarité, soit 0 €/m<sup>3</sup> pour l'année 2024 (0,0512 €/m<sup>3</sup> en 2022).

### 5.2. *Opérations de coopération décentralisée (cf. L 1115-1-1 du CGCT)*



Peuvent être ici listées les opérations mises en place dans le cadre de l'article L1115-1-1 du Code général des collectivités territoriales, lequel ouvre la possibilité aux collectivités locales de conclure des conventions avec des autorités locales étrangères pour mener des actions de coopération ou d'aide au développement.

| Bénéficiaire | Montant en € |
|--------------|--------------|
|              |              |
|              |              |

## 6. Tableau récapitulatif des indicateurs

|         |   | Valeur 2023 | Valeur 2024 |
|---------|---|-------------|-------------|
|         | <b>Indicateurs descriptifs des services</b>   |             |             |
| D201.0  | Estimation du nombre d'habitants desservis par un réseau de collecte des eaux usées, unitaire ou séparatif  | 300         | 300         |
| D202.0  | Nombre d'autorisations de déversement d'effluents d'établissements industriels au réseau de collecte des eaux usées   | 1           | 1           |
| D203.0  | Quantité de boues issues des ouvrages d'épuration [tMS]   |             |             |
| D204.0  | Prix TTC du service au m <sup>3</sup> pour 120 m <sup>3</sup> [€/m <sup>3</sup> ]   | 2,12        | 2,16        |
|         | <b>Indicateurs de performance</b>   |             |             |
| P201.1  | Taux de desserte par des réseaux de collecte des eaux usées   | 97,45%      | 97,45%      |
| P202.2B | Indice de connaissance et de gestion patrimoniale des réseaux de collecte des eaux usées [points]   | 75          | 73          |
| P203.3  | Conformité de la collecte des effluents aux prescriptions définies en application du décret 94-469 du 3 juin 1994 modifié par le décret du 2 mai 2006               | ___%        | ___%        |
| P204.3  | Conformité des équipements d'épuration aux prescriptions définies en application du décret 94-469 du 3 juin 1994 modifié par le décret du 2 mai 2006                | ___%        | ___%        |
| P205.3  | Conformité de la performance des ouvrages d'épuration aux prescriptions définies en application du décret 94-469 du 3 juin 1994 modifié par le décret du 2 mai 2006 | ___%        | ___%        |
| P206.3  | Taux de boues issues des ouvrages d'épuration évacuées selon des filières conformes à la réglementation   | ___%        | ___%        |
| P207.0  | Montant des abandons de créance ou des versements à un fonds de solidarité [€/m <sup>3</sup> ]  | 0           | 0           |

Accusé de réception - Ministère de l'Intérieur  
02B-212000293-20251022-33-2025-DE

Accusé certifié exécutoire  
Réception par le préfet 73/10/2025



**Département de la Haute-Corse**  
**Commune de Barbaggio**

| Nombre de membres              |             |                                     | Date de la convocation | Date d'affichage | Objet de la délibération |
|--------------------------------|-------------|-------------------------------------|------------------------|------------------|--------------------------|
| Afférents au Conseil Municipal | En exercice | Qui ont pris part à la délibération |                        |                  |                          |
| 11                             | 11          | 8                                   | 16/10/2025             |                  | Non Valeur               |
| Pour                           | Contre      | Non-Participation                   |                        |                  |                          |
| 8                              |             |                                     |                        |                  |                          |

Accusé de réception - Ministère de l'Intérieur

02B-212000293-20251022-34-2025-DE

Accusé certifié exécutoire

Réception par le préfet : 23/10/2025

**EXTRAIT DE REGISTRE DES DELIBERATIONS**

***Délibération du Conseil Municipal  
de la commune de Barbaggio  
34-2025***

L'an deux mil vingt-cinq et le vingt deux octobre à dix-neuf heures, le Conseil Municipal de la Commune de Barbaggio, régulièrement convoqué s'est réuni en son lieu habituel sous la Présidence de son Maire M. Etienne MARCHETTI.

**Présents :** CYPRIANI Philippe, PAINDAVOINE Charlotte, RONCHINI Patrick., BLANC Loïc, DEVICHI Monique, DEMASI André, Philippe Cypriani

**Absents :** PERRAUDIN Julien, POMPEI Marie Louise, FERAY Justin,

**Secrétaire de séance :** Fratani Martine


**N°8) Non-Valeur**

Le Maire expose aux membres du Conseil Municipal qu'il est possible d'admettre en non-valeur, sur simple décision, les listes dont les créances irrécouvrables unitaires sont inférieures à 100 €. L'admission en non-valeur permet de corriger les distorsions en rendant plus sincère le résultat budgétaire cumulé de fin d'exercice.

Après examen et délibération, le Conseil Municipal adopte la proposition du Maire et l'autorise à signer tous documents concernant ce projet

Le Maire

Etienne MARCHETTI





**Département de la Haute-Corse**  
**Commune de Barbaggio**

| Nombre de membres              |             |                                     |                        |                  |   |
|--------------------------------|-------------|-------------------------------------|------------------------|------------------|---|
| Afférents au Conseil Municipal | En exercice | Qui ont pris part à la délibération | Date de la convocation | Date d'affichage | Objet de la délibération  |
| 11                             | 11          | 8                                   | 16/10/2025             |                  | Mur de soutènement Gorgaccia  |
| Pour                           | Contre      | Non-Participation                   |                        |                  | Accusé de réception - Ministère de l'Intérieur  |
| 8                              |             |                                     |                        |                  | 02B-212000293-20251022-35-2025-DE<br>Accusé certifié exécutoire<br>Réception par le préfet : 23/10/2025 |

**EXTRAIT DE REGISTRE DES DELIBERATIONS**  
**35-2025**

L'an deux mil vingt-cinq et le vingt deux octobre à dix-neuf heures, le Conseil Municipal de la Commune de Barbaggio, régulièrement convoqué s'est réuni en son lieu habituel sous la Présidence de son Maire M. Etienne MARCHETTI.

**Présents :** CYPRIANI Philippe, PAINDAVOINE Charlotte, RONCHINI Patrick., BLANC Loïc, DEVICHI Monique, DEMASI André, Philippe Cypriani

**Absents :** PERRAUDIN Julien, POMPEI Marie Louise, FERAY Justin,

**Secrétaire de séance :** Fratani Martine

**N°9) Demande d'aide financière voirie communale, mur de soutènement GORGACCIA, PALAZZO.**

Le Maire expose aux membres du Conseil Municipal la nécessité de procéder à la création d'un mur de soutènement au chemin d'accès du réservoir de Fontana-Piazze. Urgent cuve à Gaz juste en dessous

**Le devis présenté s'élève à la somme de 32 175 € HT.**

**Le maire propose le plan de financement suivant :**

|                                 |     |             |
|---------------------------------|-----|-------------|
| ETAT                            | 80% | 25 740 € HT |
| Part contributive de la commune | 20% | 6 435 € HT  |

Après examen et délibération, le Conseil Municipal adopte la proposition du Maire et l'autorise à signer tous documents concernant ce projet

Le Maire

Etienne MARCHETTI





**Département de la Haute-Corse**  
**Commune de Barbaggio**

| Nombre de membres              |             |                                     |                        |                  |  |
|--------------------------------|-------------|-------------------------------------|------------------------|------------------|--|
| Afférents au Conseil Municipal | En exercice | Qui ont pris part à la délibération | Date de la convocation | Date d'affichage | Objet de la délibération                       |
| 11                             | 11          | 8                                   | 16/10/2025             |                  | Réfection Strada Mulinu Biancu                 |
| Pour                           | Contre      | Non-Participation                   |                        |                  | Accusé de réception - Ministère de l'Intérieur |
| 8                              |             |                                     |                        |                  | 02B-212000293-20251022-36-2025-DE              |
|                                |             |                                     |                        |                  | Accusé certifié exécutoire                     |
|                                |             |                                     |                        |                  | Réception par le préfet : 23/10/2025           |

**EXTRAIT DE REGISTRE DES DELIBERATIONS**

**36-2025**

L'an deux mil vingt-cinq et le vingt deux octobre à dix-neuf heures, le Conseil Municipal de la Commune de Barbaggio, régulièrement convoqué s'est réuni en son lieu habituel sous la Présidence de son Maire M. Etienne MARCHETTI.

**Présents :** CYPRIANI Philippe, PAINDAVOINE Charlotte, RONCHINI Patrick., BLANC Loïc, DEVICHI Monique, DEMASI André, Philippe Cypriani

**Absents :** PERRAUDIN Julien, POMPEI Marie Louise, FERAY Justin,

**Secrétaire de séance :** Fratani Martine

**N°10) Demande d'aide financière pour la réfection d'une route communale VC3, strada di u mulinu biancu**

Le Maire expose aux membres du conseil municipal qu'il est nécessaire de réparer et de consolider la Route communale VC3 (Route de la plaine vers Poggio d'Oletta) au moins sur 300 mètres ; les points les plus fragiles devant être confortés.

**Le devis présenté s'élève à la somme de 42 000€ HT.**

**Le maire propose le plan de financement suivant :**

|  |            |                    |
|--|------------|--------------------|
| <b>Collectivité de Corse</b>           | <b>80%</b> | <b>33 600 € HT</b> |
| <b>Part contributive de la commune</b> | <b>20%</b> | <b>8 400 € HT</b>  |

Après examen et délibération, le conseil municipal adopte la proposition du Maire, et l'autorise à signer tous documents concernant ces projets.

Le Maire

Etienne MARCHETTI





**Département de la Haute-Corse**  
**Commune de Barbaggio**

| Nombre de membres              |             |                                     |                        |                  |  |
|--------------------------------|-------------|-------------------------------------|------------------------|------------------|--|
| Afférents au Conseil Municipal | En exercice | Qui ont pris part à la délibération | Date de la convocation | Date d'affichage | Objet de la délibération                       |
| 11                             | 11          | 8                                   | 16/10/2025             |                  | Recherche d'eau                                |
| Pour                           | Contre      | Non-Participation                   |                        |                  | Accusé de réception - Ministère de l'Intérieur |
| 8                              |             |                                     |                        |                  | 02B-212000293-20251022-37-2025-DE              |
|                                |             |                                     |                        |                  | Accusé certifié exécutoire                     |
|                                |             |                                     |                        |                  | Réception par le préfet : 23/10/2025           |

**EXTRAIT DE REGISTRE DES DELIBERATIONS**  
**37-2025**

L'an deux mil vingt-cinq et le vingt deux octobre à dix-neuf heures, le Conseil Municipal de la Commune de Barbaggio, régulièrement convoqué s'est réuni en son lieu habituel sous la Présidence de son Maire M. Etienne MARCHETTI.

**Présents :** CYPRIANI Philippe, PAINDAVOINE Charlotte, RONCHINI Patrick., BLANC Loïc, DEVICHI Monique, DEMASI André, Philippe Cypriani

**Absents :** PERRAUDIN Julien, POMPEI Marie Louise, FERAY Justin,

**Secrétaire de séance :** Fratani Martine

**N°11) Demande de Subvention pour le Renforcement de l'Alimentation en Eau Potable**

Le Maire expose aux membres du Conseil Municipal la nécessité de procéder à des recherches d'eau, l'absence de ressources étant de plus en plus prégnante. La source de Fontanetto est passé de 1500 m<sup>3</sup> à 900 m<sup>3</sup> et les autres sources sont anecdotiques.

**Le devis présenté s'élève à la somme de 54 500 € HT.**

**Le maire propose le plan de financement suivant :**

|  |            |                 |
|--|------------|-----------------|
| <b>ETAT</b>                            | <b>60%</b> | <b>32 700 €</b> |
| <b>REGION</b>                          | <b>20%</b> | <b>10 900 €</b> |
| <b>Part contributive de la commune</b> | <b>20%</b> | <b>10 900 €</b> |

Après examen et délibération, le conseil municipal adopte la proposition du Maire, et l'autorise à signer tous documents concernant ce projet.

Le Maire

Etienne MARCHETTI





**Département de la Haute-Corse**  
**Commune de Barbaggio**

| Nombre de membres              |             |                                     |                        |                  |   |
|--------------------------------|-------------|-------------------------------------|------------------------|------------------|---|
| Afférents au Conseil Municipal | En exercice | Qui ont pris part à la délibération | Date de la convocation | Date d'affichage | Objet de la délibération  |
| 11                             | 11          | 8                                   | 16/10/2025             |                  | Retrait délibération 25-2025  |
| Pour                           | Contre      | Non-Participation                   |                        |                  | Accusé de réception - Ministère de l'Intérieur<br>02B-212000293-20251022-38-2025-DE<br>Accusé certifié exécutoire<br>Réception par le préfet : 23/10/2025 |
| 8                              |             |                                     |                        |                  |   |

**EXTRAIT DE REGISTRE DES DELIBERATIONS**  
**38-2025**

L'an deux mil vingt-cinq et le vingt deux octobre à dix-neuf heures, le Conseil Municipal de la Commune de Barbaggio, régulièrement convoqué s'est réuni en son lieu habituel sous la Présidence de son Maire M. Etienne MARCHETTI.

**Présents :** CYPRIANI Philippe, PAINDAVOINE Charlotte, RONCHINI Patrick., BLANC Loïc, DEVICHI Monique, DEMASI André, Philippe Cypriani

**Absents :** PERRAUDIN Julien, POMPEI Marie Louise, FERAY Justin,

**Secrétaire de séance :** Fratani Martine

N°12) Retrait de la délibération 25-2025 en date du 11 Août 2025

Suite à une discussion avec les services préfectoraux, il semblerait que le poste de directeur de la communauté de communes du Nebbiu Conca d'Oru n'existe pas, (pas de nomination de fonction, pas de fiche de poste et aucune délibération).

Le maire attend cependant une confirmation officielle de la préfecture.

Si effectivement ce poste de directeur n'était pas établi, la délibération 25-2025 n'aurait plus lieu d'être.

Il propose alors son retrait.

Après examen et délibération le Conseil Municipal décide d'adopter la proposition de Monsieur le Maire et décide de procéder au retrait de la délibération visée ci-dessus.

Après examen et délibération, le conseil municipal adopte la proposition du Maire.

Le Maire

Etienne MARCHETTI





**Département de la Haute-Corse**  
**Commune de Barbaggio**

| Nombre de membres              |             |                                     |                        |                  |   |
|--------------------------------|-------------|-------------------------------------|------------------------|------------------|---|
| Afférents au Conseil Municipal | En exercice | Qui ont pris part à la délibération | Date de la convocation | Date d'affichage | Objet de la délibération  |
| 11                             | 11          | 8                                   | 16/10/2025             |                  | Frais de missions des élus  |
| Pour                           | Contre      | Non-Participation                   |                        |                  | Accusé de réception – Ministère de l'Intérieur<br>02B-212000293-20251022-39-2025-DE<br>Accusé certifié exécutoire<br>Réception par le préfet : 23/10/2025 |
| 8                              |             |                                     |                        |                  |   |

**EXTRAIT DE REGISTRE DES DELIBERATIONS**

**39-2025**

L'an deux mil vingt-cinq et le vingt deux octobre à dix-neuf heures, le Conseil Municipal de la Commune de Barbaggio, régulièrement convoqué s'est réuni en son lieu habituel sous la Présidence de son Maire M. Etienne MARCHETTI.

**Présents :** CYPRIANI Philippe, PAINDAVOINE Charlotte, RONCHINI Patrick., BLANC Loïc, DEVICHI Monique, DEMASI André, Philippe Cypriani

**Absents :** PERRAUDIN Julien, POMPEI Marie Louise, FERAY Justin,

**Secrétaire de séance :** Fratani Martine

**N°13) Frais de missions des élus.**

Le Maire expose aux membres du conseil municipal qu'il est nécessaire d'autoriser en amont les frais de missions et de déplacement des élus de la commune, et ou le remboursement aux élus des frais déjà réglés par ces derniers.

Après examen et délibération, le Conseil Municipal adopte la proposition du Maire et l'autorise à signer tous documents concernant cette action.

Le Maire

Etienne MARCHETTI



**Département de la Haute-Corse**  
**Commune de Barbaggio**

| Nombre de membres              |             |                                     |                        |                  |   |
|--------------------------------|-------------|-------------------------------------|------------------------|------------------|---|
| Afférents au Conseil Municipal | En exercice | Qui ont pris part à la délibération | Date de la convocation | Date d'affichage | Objet de la délibération                        |
| 11                             | 11          | 8                                   | 16/10/2025             |                  | Création emploi ^permanent Secrétaire de mairie |
| Pour                           | Contre      | Non-Participation                   |                        |                  |   |
| 8                              |             |                                     |                        |                  |   |

Accusé de réception - Ministère de l'Intérieur

02B-212000293-20251022-40-2025-DE

Accusé certifié exécutoire

Réception par le préfet : 23/10/2025

**EXTRAIT DE REGISTRE DES DELIBERATIONS**

**N° 40-2025**

L'an deux mil vingt-cinq et le vingt deux octobre à dix-neuf heures, le Conseil Municipal de la Commune de Barbaggio, régulièrement convoqué s'est réuni en son lieu habituel sous la Présidence de son Maire M. Etienne MARCHETTI.

**Présents :** CYPRIANI Philippe, PAINDAVOINE Charlotte, RONCHINI Patrick., BLANC Loïc, DEVICHI Monique, DEMASI André, Philippe Cypriani

**Absents :** PERRAUDIN Julien, POMPEI Marie Louise, FERAY Justin,

**Secrétaire de séance :** Fratani Martine

N° 14) Création d'un emploi permanent de secrétaire de Mairie, grade attaché territorial.

Monsieur le Maire expose aux membres du Conseil Municipal que :

Considérant les besoins de la collectivité, il serait souhaitable de procéder à la création d'un emploi permanent de secrétaire de mairie d'une durée de 18 heures de service hebdomadaire, qui sera pourvu par un fonctionnaire stagiaire ou titulaire relevant du grade d'attaché territorial, conformément aux dispositions statutaires régissant la Fonction Publique Territoriale

La proposition de Monsieur le Maire est mise aux voix

Le Conseil Municipal


- Vu le code général des collectivités territoriales,
- Vu le Code Général de la fonction publique, et notamment ses articles L.313-1, L.332-8 et L.332-14,
- Vu le décret n° 87-1099 du 30 décembre 1987 modifié, portant statut particulier du cadre d'emplois des attachés territoriaux,
- Vu le décret n° 87-1100 du 30 janvier 1987 modifié, portant échelonnement indiciaire applicable aux attachés territoriaux,
- Vu le décret n° 91-298 du 20 mars 1991 modifié portant dispositions statutaires applicables aux fonctionnaires territoriaux nommés dans des emplois permanents à temps non complet

Où l'exposé de Monsieur le Maire

Après en avoir délibéré

DECIDE

- D'accéder à la proposition de Monsieur le Maire

- De créer un emploi permanent de secrétaire de mairie, relevant du grade d'attaché territorial, d'une durée de service hebdomadaire de 18 heures :
- De pourvoir l'emploi ainsi créé, conformément aux dispositions législatives et réglementaires régissant les conditions générales et particulières de recrutement des agents de la Fonction Publique Territoriale
- De compléter en ce sens le tableau des effectifs territoriaux de la collectivité,
- D'inscrire les crédits nécessaires à la rémunération de l'agent ainsi nommé, et les charges sociales s'y rapportant, au budget de l'établissement, aux articles et chapitre prévus à cet effet.

Accusé de réception - Ministère de l'Intérieur


02B-212000293-20251022-40-2025-DE

Accusé certifié exécutoire

Réception par le préfet : 23/10/2025

Fait et délibéré, les jour, mois et an que dessus.

Le Maire : Etienne Marchetti





**Département de la Haute-Corse**  
**Commune de Barbaggio**

| Nombre de membres              |             |                                     |                        |                  |                          |
|--------------------------------|-------------|-------------------------------------|------------------------|------------------|--------------------------|
| Afférents au Conseil Municipal | En exercice | Qui ont pris part à la délibération | Date de la convocation | Date d'affichage | Objet de la délibération |
| 11                             | 11          | 8                                   | 16/10/2025             |                  | Réfection Route Royale   |
| Pour                           | Contre      | Non-Participation                   |                        |                  |                          |
| 8                              |             |                                     |                        |                  |                          |

Accusé de réception - Ministère de l'Intérieur

02B-212000293-20251022-41-2025-DE

Accusé certifié exécutoire

Réception par le préfet : 23/10/2025

**EXTRAIT DE REGISTRE DES DELIBERATIONS**

**41-2025**

L'an deux mil vingt-cinq et le vingt deux octobre à dix-neuf heures, le Conseil Municipal de la Commune de Barbaggio, régulièrement convoqué s'est réuni en son lieu habituel sous la Présidence de son Maire M. Etienne MARCHETTI.

**Présents :** CYPRIANI Philippe, PAINDAVOINE Charlotte, RONCHINI Patrick., BLANC Loïc, DEVICHI Monique, DEMASI André, Philippe Cypriani

**Absents :** PERRAUDIN Julien, POMPEI Marie Louise, FERAY Justin,

**Secrétaire de séance :** Fratani Martine

**N°15) Demande d'aide financière pour la mise en sécurité de la route royale**

Le Maire informe le conseil municipal de la nécessité d'effectuer des travaux de mise en sécurité de la route royale des poubelles de FOATA au pont Napoléonien.

Le devis présenté s'élève à la somme de 34 665 € HT.

Le Maire propose le plan de financement suivant :

|                       |     |          |
|-----------------------|-----|----------|
| Collectivité de Corse | 80% | 27 732 € |
| Part communale        | 20% | 6 933 €  |

Après examen et délibération, le Conseil Municipal adopte la proposition du Maire et l'autorise à signer tous documents concernant cette opération.

Le Maire

Etienne MARCHETTI





**Département de la Haute-Corse**  
**Commune de Barbaggio**

| Nombre de membres              |             |                                     |                        |                  |                          |
|--------------------------------|-------------|-------------------------------------|------------------------|------------------|--------------------------|
| Afférents au Conseil Municipal | En exercice | Qui ont pris part à la délibération | Date de la convocation | Date d'affichage | Objet de la délibération |
| 11                             | 11          | 8                                   | 16/10/2025             |                  | Matériel DFCI            |
| Pour                           | Contre      | Non-Participation                   |                        |                  |                          |
| 8                              |             |                                     |                        |                  |                          |

Accusé de réception - Ministère de l'Intérieur  
02B-212000293-20251022-42-2025-DE  
Accusé certifié exécutoire  
Réception par le préfet : 23/10/2025

**EXTRAIT DE REGISTRE DES DELIBERATIONS**  
**42-2025**

L'an deux mil vingt-cinq et le vingt deux octobre à dix-neuf heures, le Conseil Municipal de la Commune de Barbaggio, régulièrement convoqué s'est réuni en son lieu habituel sous la Présidence de son Maire M. Etienne MARCHETTI.

**Présents :** CYPRIANI Philippe, PAINDAVOINE Charlotte, RONCHINI Patrick., BLANC Loïc, DEVICHI Monique, DEMASI André, Philippe Cypriani

**Absents :** PERRAUDIN Julien, POMPEI Marie Louise, FERAY Justin,

**Secrétaire de séance :** Fratani Martine

**N°16) Demande d'aide financière pour l'acquisition de matériel de défense des forêts contre les incendies**

Le Maire donne lecture au conseil municipal d'un courrier de la Préfecture de la Haute- Corse concernant la programmation pour 2026 des crédits DFCI.

Il propose de procéder à l'acquisition de matériel de défense des forêts contre les incendies.

Les devis présentés s'élèvent à la somme de 19 635.61 € HT.

Le Maire propose le plan de financement suivant :

|                                     |     |             |
|-------------------------------------|-----|-------------|
| Etat dans le cadre des crédits DFCI | 80% | 15 708.49 € |
| Part communale                      | 20% | 3 927.12 €  |

Après examen et délibération, le Conseil Municipal adopte la proposition du Maire et l'autorise à signer tous documents concernant cette opération.

Le Maire

Etienne MARCHETTI



**Département de la Haute-Corse**  
**Commune de Barbaggio**

| Nombre de membres              |             |                                     |                        |                  |                          |
|--------------------------------|-------------|-------------------------------------|------------------------|------------------|--------------------------|
| Afférents au Conseil Municipal | En exercice | Qui ont pris part à la délibération | Date de la convocation | Date d'affichage | Objet de la délibération |
| 11                             | 11          | 8                                   | 16/10/2025             |                  | Aménagement Parc         |
| Pour                           | Contre      | Non-Participation                   |                        |                  |                          |
| 8                              |             |                                     |                        |                  |                          |

Accusé de réception - Ministère de l'Intérieur

02B-212000293-20251022-43-2025-DE

Accusé certifié exécutoire

Réception par le préfet : 23/10/2025

**EXTRAIT DE REGISTRE DES DELIBERATIONS**

**43-2025**

L'an deux mil vingt-cinq et le vingt deux octobre à dix-neuf heures, le Conseil Municipal de la Commune de Barbaggio, régulièrement convoqué s'est réuni en son lieu habituel sous la Présidence de son Maire M. Etienne MARCHETTI.

**Présents :** CYPRIANI Philippe, PAINDAVOINE Charlotte, RONCHINI Patrick., BLANC Loïc, DEVICHI Monique, DEMASI André, Philippe Cypriani

**Absents :** PERRAUDIN Julien, POMPEI Marie Louise, FERAY Justin,

**Secrétaire de séance :** Fratani Martine

**N°17 Demande d'aide financière pour la réalisation d'un parc de loisirs au lieu-dit Padulella**

Le Maire fait part au conseil municipal de la nécessité de réaliser un parc de loisir au lieu-dit Paduella.

Le montant des sommes engagées pour la réalisation de ce projet s'élève à 196 300 € HT.

Le Maire propose le plan de financement suivant :

|                  |     |              |
|------------------|-----|--------------|
| Etat Fonds verts | 80% | 157 040.00 € |
| Part communale   | 20% | 39 260.00 €  |

Après examen et délibération, le Conseil Municipal adopte la proposition du Maire et l'autorise à signer tous documents concernant ce projet.

Le Maire

Etienne MARCHETTI





**Département de la Haute-Corse**  
**Commune de Barbaggio**

| Nombre de membres              |             |                                     | Date de la convocation | Date d'affichage | Objet de la délibération  |
|--------------------------------|-------------|-------------------------------------|------------------------|------------------|---|
| Afférents au Conseil Municipal | En exercice | Qui ont pris part à la délibération |                        |                  |   |
| 11                             | 11          | 8                                   | 16/10/2025             |                  | Redevances agence de l'eau  |
| Pour                           | Contre      | Non-Participation                   |                        |                  | Accusé de réception - Ministère de l'Intérieur  |
| 8                              |             |                                     |                        |                  | 02B-212000293-20251022-27-2025-DE<br>Accusé certifié exécutoire<br>Réception par le préfet : 23/10/2025 |

**EXTRAIT DE REGISTRE DES DELIBERATIONS**

***Délibération du Conseil Municipal  
de la commune de Barbaggio  
27-2025***

L'an deux mil vingt-cinq et le vingt deux octobre à dix-neuf heures, le Conseil Municipal de la Commune de Barbaggio, régulièrement convoqué s'est réuni en son lieu habituel sous la Présidence de son Maire M. Etienne MARCHETTI.

**Présents :** CYPRIANI Philippe, PAINDAVOINE Charlotte, RONCHINI Patrick., BLANC Loïc, DEVICHI Monique, DEMASI André, Philippe Cypriani

**Absents :** PERRAUDIN Julien, POMPEI Marie Louise, FERAY Justin,

**Secrétaire de séance :** Fratani Martine

**N°1) Nouvelles redevances de l'Agence de l'Eau – Coefficient de modulation sur la performance des réseaux d'eau potable**

Monsieur le Maire rappelle que les redevances des agences de l'eau, perçues auprès des usagers de l'eau, sont essentielles pour financer les actions de préservation de l'eau et des milieux aquatiques.

Elle informe le conseil municipal que dans le cadre de la réforme des redevances des agences de l'eau qui entrera en vigueur le 1<sup>er</sup> janvier 2025, les redevances pour pollution d'origine domestique et modernisation des réseaux ont été supprimées et remplacées par une redevance sur la consommation d'eau potable et une sur la performance des réseaux d'eau potable ; la redevance prélèvement étant maintenue.

Les factures d'eau émises à compter de 2025 devront donc intégrer les tarifs des nouvelles redevances.

Les taux de ces redevances en €/m<sup>3</sup> ont été fixés en 2025 par l'Agence de l'Eau Rhône Méditerranée Corse conformément à l'article L. 213-10-4 du code de l'environnement à :

- Redevance Consommation d'eau potable : 0.43€ HT/m<sup>3</sup>
- Redevance Performance des réseaux eaux : 0.01€ HT/m<sup>3</sup>
- Redevance Performance des réseaux assainissement : 0,01€ HT/m<sup>3</sup>
- Redevance préservation des ressources en eau : 0,11 HT/m<sup>3</sup>



Un coefficient de modulation sera appliqué tous les ans sur la redevance Performance des Réseaux. Il pourra varier de 0.2 à 1 en fonction de la performance avérée du réseau de la commune. Pour l'année 2025, il a été fixé **forfaitairement** par l'Agence de l'Eau à 0.20 (réseau d'eau potable le plus performant) mais dès 2026, il dépendra des données de fonctionnement et indicateurs de performance du réseau d'eau potable de la commune de l'année 2024 (N-2). Il devra être répercuté sur chaque usager du service public d'eau potable sous la forme d'un supplément au prix du mètre cube d'eau vendu.

**VU** le Code Général des Collectivités Territoriales, notamment ses articles L2224-12-2 à L2224-12-4 ;

**VU** le Code de l'environnement, et notamment ses articles L213-10-4 et -5, et articles D213-48-12-1, D213-48-12-2 à -7, et D213-48-35-1, dans leurs versions applicables à compter du 1er janvier 2025 ;

Accusé de réception - Ministère de l'Intérieur

01/01/2025 10:23:02 2025-DE

Accusé de réception

Réception par le préfet : 23/10/2025

**VU** l'arrêté du 5 juillet 2024 relatif aux modalités d'établissement de la redevance sur la consommation d'eau potable et des redevances pour la performance des réseaux d'eau potable et pour la performance des systèmes d'assainissement collectif ;

**VU** l'arrêté du 5 juillet 2024 relatif au montant forfaitaire maximal de la redevance pour la performance des réseaux d'eau potable et de la redevance pour la performance des systèmes d'assainissement collectif pris en compte pour l'application de la redevance d'eau potable et d'assainissement prévue à l'article L2224-12-3 du CGCT ;

**VU** l'arrêté du 10 juillet 1996 relatif aux factures de distribution de l'eau et de collecte et de traitement des eaux usées modifié dans sa version applicable au 1er janvier 2025 ;

**VU** l'article 101 de la loi de finances pour 2024 N°2023-1322 du 29 décembre 2023 qui instaure de nouvelles redevances dites de consommation et de performance ;

**VU** le décret N° 2024-787 du 9 juillet 2024 portant modification des dispositions relatives aux redevances des agences de l'eau

**VU** l'avis relatif à la délibération n° 2024-25 du 4 octobre 2024 du conseil d'administration de l'Agence de l'eau Rhône-Méditerranée-Corse relative aux taux de redevances pour les années 2025-2030

**CONSIDERANT** que la redevance pour prélèvement sur la ressource en eau est maintenue mais que les redevances pour pollution de l'eau d'origine domestique et modernisation des réseaux de collecte sont remplacées à compter du 1er janvier 2025 par une redevance « consommation d'eau potable » et une redevance « performance des réseaux d'eau potable ».

**CONSIDERANT** que ces deux nouvelles redevances sont facturées à l'abonné au service public d'eau potable en fonction du volume facturé au cours de l'année civile, recouvrées par la commune et reversées à l'agence de l'eau selon les mêmes modalités que celles qui étaient applicables à la redevance pour pollution de l'eau d'origine domestique.

**CONSIDERANT** que le montant applicable pour la redevance pour performance des réseaux d'eau potable est modulé en fonction de la performance des réseaux de la collectivité compétente pour la distribution publique de l'eau par un coefficient de modulation compris entre 0,2 (objectif de performance maximale atteint) et 1 (objectif de performance minimale non atteint).

**CONSIDERANT** les taux de redevances de l'Agence de l'Eau Rhône Méditerranée Corse adoptés par le conseil d'administration le 4 octobre 2024 publiés au JO N°0253 du 24 octobre 2024.

**CONSIDERANT** que l'Agence de l'eau Rhône Méditerranée Corse a fixé le tarif de la redevance pour consommation d'eau à 0.43€ HT/m3 pour l'année 2025.



**CONSIDERANT** que l'Agence de l'eau Rhône Méditerranée Corse a fixé le tarif de base de la redevance pour performance des réseaux d'eau potable à 0.05€ HT/m3 pour l'année 2025.

**CONSIDERANT** que pour 2025, le coefficient de modulation pour la redevance pour performance des réseaux d'eau potable est fixé forfaitairement par l'Agence de l'Eau à 0,2 et répercuté à l'utilisateur sous la forme d'un supplément au prix du mètre cube d'eau vendu.

**CONSIDERANT** qu'il incombera à la commune de fixer ce coefficient de modulation à compter de 2026 en fonction des indicateurs de performance de son réseau d'eau potable de l'année 2024 (N2).

Accusé de réception - Ministère de l'Intérieur

02B-212000293-20251022-27-2025-DE

Le Conseil Municipal, après l'exposé de Monsieur le Maire et en avoir délibéré

Accusé certifié exécutoire

Réception par le préfet : 23/10/2025

### DECIDE

- **DE PRENDRE ACTE** du coefficient de modulation pour la redevance pour performance des réseaux d'eau potable fixé forfaitairement par l'Agence de l'Eau pour l'année 2025 à 0.10.
- **DE REPERCUTER** en conséquence à chaque usager du service public d'eau potable un supplément de prix sur la redevance Performance des Réseaux de 0.01€ HT/m3 d'eau potable vendu, soit 0.05€ HT/m3 x 0.20

Le Maire

